



اللامركزية في أرقام

Décentralisation en Chiffres

2014-2015





اللامركزية في أرقام

Décentralisation en Chiffres

2014-2015

%

15

50

02

11

7

30

01

11

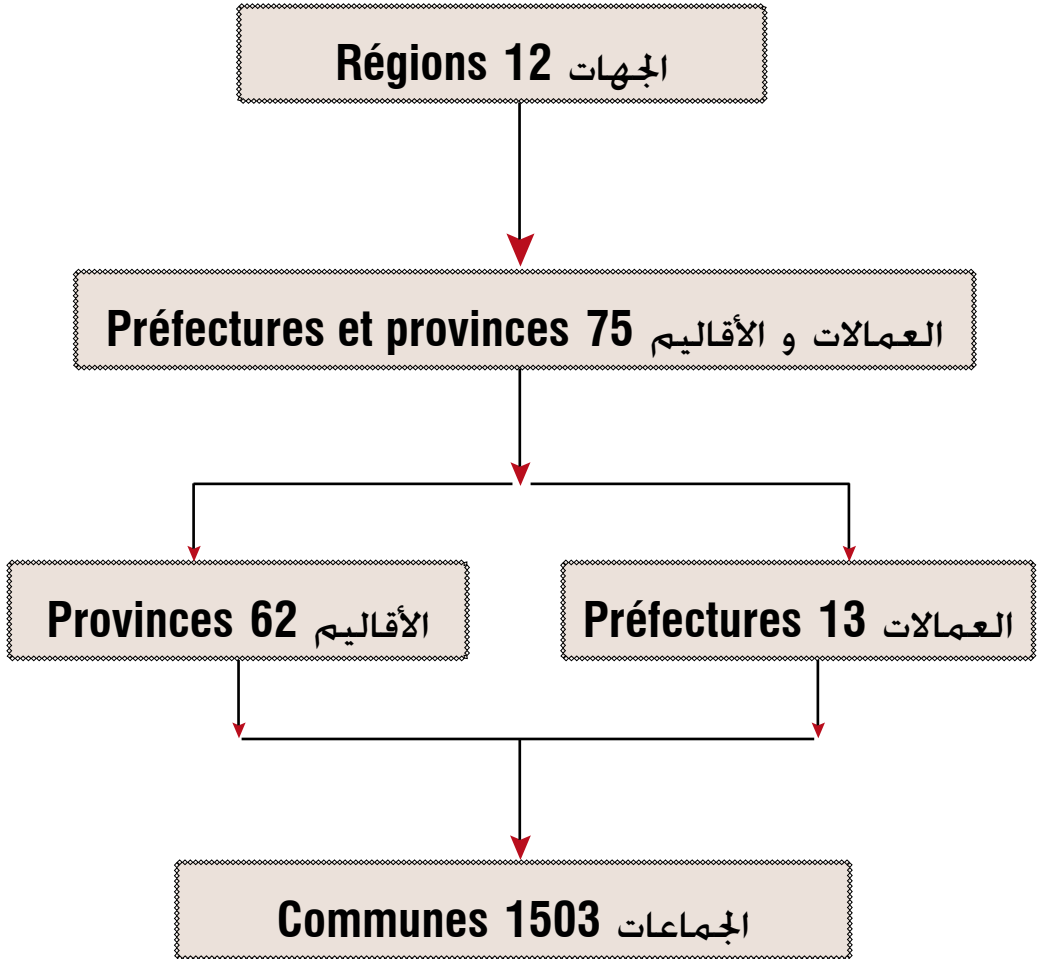
10

الفهرس Sommaire

أنواع الجماعات الترابية Catégories des collectivités territoriales	5
تطور عدد الجماعات الترابية Evolution du nombre de collectivités territoriales	6
السكان Population	6
المنتخبون المحليون Elus Locaux	10
تكوين الأطر Formation des cadres	14
الممتلكات العقارية Patrimoine	19
الخدمات العمومية Services publics	20
التخطيط و التجهيز Planification et Equipement	30
التعاون اللامركزي Coopération décentralisée	33



أنواع الجماعات الترابية
Catégories des Collectivités Territoriales
Année 2015 سنة

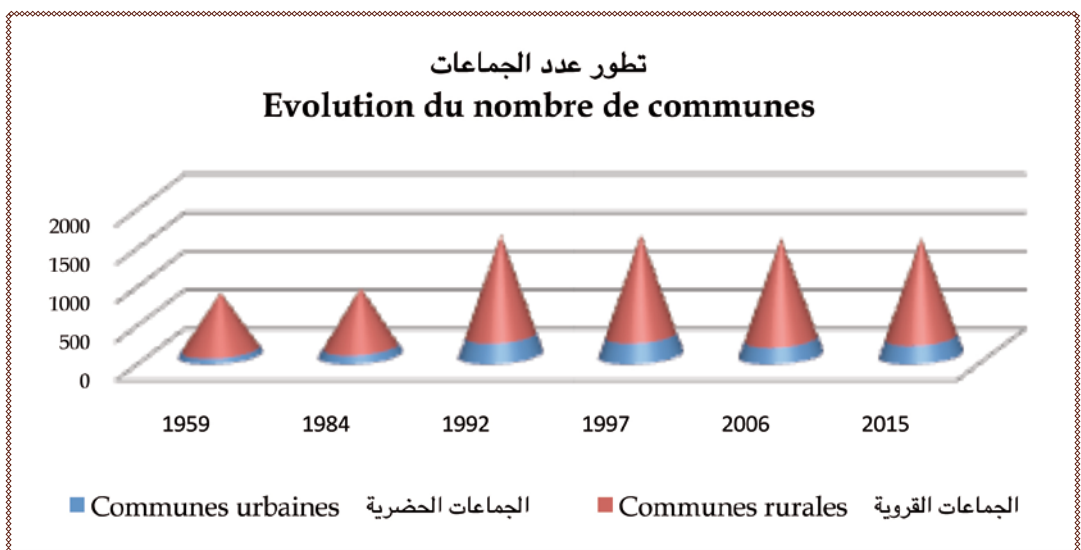


تطور عدد الجماعات الحضرية و القروية ما بين 1959 و 2015

Evolution du nombre de communes urbaines et rurales entre 1959 et 2015

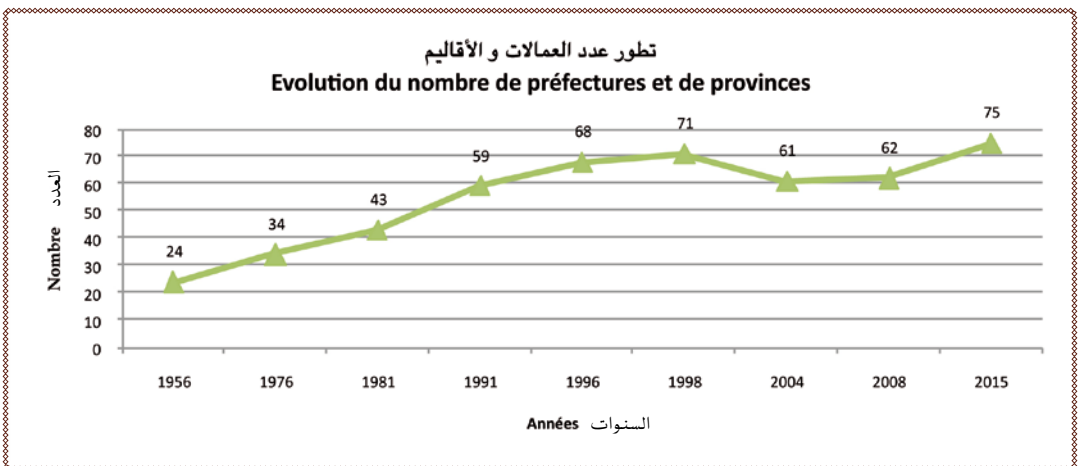
Années	مجموع الجماعات Total communes	الجماعات القروية Communes rurales	الجماعات الحضرية Communes urbaines	السنوات
1959	801	735	66	1959
1984	859	760	99	1984
1992	1544	1297	247	1992
1997	1547	1298	249	1997
2003	1497	1298	199	2003
2006	1497	1298	199	2006
2011	1503	1282	221	2011
2015	1503	-	-	2015*

* دستور 2011 لا يفرق بين الجماعات الحضرية و الجماعات القروية



تطور عدد العمالات و الأقاليم Evolution du nombre de préfectures et de provinces

Années	المجموع Total	الأقاليم Provinces	العمالات Préfectures	السنوات
1956	24	19	5	1956
1976	34	31	3	1976
1981	43	37	6	1981
1991	59	41	18	1991
1996	68	44	24	1996
1998	71	45	26	1998
2004	61	49	12	2004
2008	62	49	13	2008
2015	75	62	13	2015



عدد الجماعات حسب الجهات

Nombre de communes par région

سنة 2015 Année

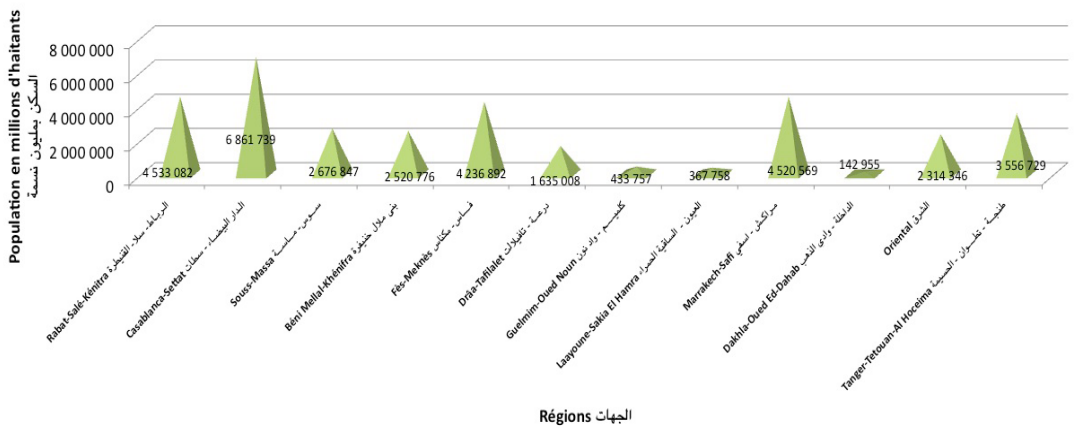
Régions	نسبة الجماعات		الجهات
	Pourcentage communes	Total communes	
Rabat-Salé-Kénitra	8%	114	الرباط - سلا - القنيطرة
Casablanca-Settat	10%	153	الدار البيضاء - سطات
Souss-Massa	12%	175	سوس - ماسة
Béni Mellal-Khénifra	9%	135	بني ملال - خنيفرة
Fès-Meknès	13%	194	فاس - مكناس
Drâa-Tafilalet	8%	125	درعة - تافيلالت
Guelmim-Oued Noun	4%	53	كلميم - واد نون
Laayoune-Sakia El Hamra	1%	20	العيون - الساقية الحمراء
Marrakech-Safi	17%	251	مراكش - اسفي
Eddakla-Oued Eddahab	1%	13	الداخلة - وادي الذهب
L'Oriental	8%	124	الشرق
Tanger-Tetouan-Al Hoceima	10%	146	طنجة - تطوان - الحسيمة
Total	100%	1 503	الجموع

الوزن الديموغرافي للجمالات و الاقاليم حسب الإحصاء العام للسكان و السكنى لسنة 2014

Poids démographique des préfectures et provinces selon le Recensement Général de la Population et de l'Habitat de 2014

Régions	%	مجموع السكان Population totale (RGPH 2014)	الجهات
Rabat-Salé-Kénitra	13%	4 533 082	الرباط - سلا - القنيطرة
Casablanca-Settat	20%	6 861 739	الدار البيضاء - سطات
Souss-Massa	8%	2 676 847	سوس - ماسة
Béni Mellal-Khénifra	7%	2 520 776	بني ملال - خنيفرة
Fès-Meknès	13%	4 236 892	فاس - مكناس
Drâa-Tafilalet	5%	1 635 008	درعة - تافيلالت
Guelmim-Oued Noun	1%	433 757	كلميم - واد نون
Laayoune-Sakia El Hamra	1%	367 758	العيون - الساقية الحمراء
Marrakech-Safi	13%	4 520 569	مراكش - اسفي
Dakhla-Oued Ed-Dahab	0,42%	142 955	الداخلة - وادي الذهب
Oriental	7%	2 314 346	الشرق
Tanger-Tetouan-Al Hoceima	11%	3 556 729	طنجة - تطوان - الحسيمة
Total	100%	33 800 458	المجموع

توزيع السكان حسب الجهات
Répartition de la population par région (RGPH 2014)



توزيع أعضاء مجالس الجماعات الترابية حسب الجنس Répartition des membres des collectivités territoriales par sexe

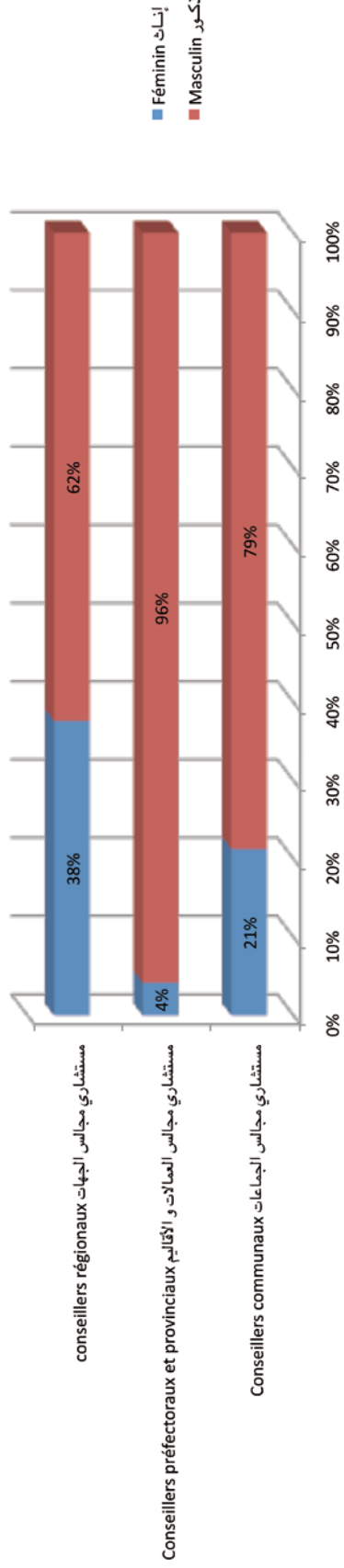
نتائج انتخابات 4 سبتمبر 2015

نتائج انتخابات 4 سبتمبر 2015

Type de conseillers	Sexe	إناث Féminin	ذكور Masculin	الجنس Total	نوع المستشارين
Conseillers communaux		6513	24150	30663	مستشاري مجالس الجماعات
Conseillers préfectoraux et provinciaux		57	1306	1363	مستشاري مجالس العمالات و الأقاليم
conseillers régionaux		255	423	678	مستشاري مجالس الجهات

توزيع أعضاء مجالس الجماعات الترابية حسب الجنس

Répartition des membres des collectivités territoriales par sexe





Elus Locaux

المنتخبون المحليون

توزيع أعضاء مجالس الجماعات الترابية حسب الفئات العمرية و الجنس Répartition des membres des collectivités territoriales par groupe d'âge et par sexe

نتائج انتخابات 4 سبتمبر 2015

نتائج انتخابات 4 سبتمبر 2015

Groupe d'âge / sexe	أقل من 25 سنة Moins de 25 ans/		[25 - 35]		[35 - 45]		[45 - 55]		55 سنة فما فوق 55 Ans et plus /		الاجموع Total	الفئات العمرية / الجنس نوع المستشارين
	إناث Féminin	ذكور Masculin	إناث Féminin	ذكور Masculin	إناث Féminin	ذكور Masculin	إناث Féminin	ذكور Masculin	إناث Féminin	ذكور Masculin		
Conseillers communaux	693	76	2083	2426	1756	6985	1296	7437	685	7226	30663	مستشاري مجالس الجماعات
Conseillers préfectoraux et provinciaux	1	1	14	65	15	321	19	450	8	469	1363	مستشاري مجالس العمالات والاقاليم
Conseillers régionaux	4	-	47	9	75	69	92	174	37	171	678	مستشاري مجالس الجهات

توزيع أعضاء مجالس الجماعات الترابية حسب مستوى التعليم و الجنس Répartition des membres des conseils des collectivités territoriales par niveau d'instruction et par sexe

Résultats des élections du 4 Septembre 2015

نتائج الانتخابات 4 سبتمبر 2015

Niveau d'instruction / sexe	بدون Sans		الابتدائي Primaire		الثانوي Secondaire		العالي Supérieur		الاجموع Total	مستوى التعليم / الجنس نوع المستشارين
	أناث Féminin	ذكور Masculin	أناث Féminin	ذكور Masculin	أناث Féminin	ذكور Masculin	أناث Féminin	ذكور Masculin		
Conseillers communaux	1370	3369	1444	7348	1835	7426	1864	6007	30663	مستشاري مجالس الجماعات
Conseillers préfectoraux et provinciaux	-	53	3	208	19	443	35	602	1363	مستشاري مجالس الصالات و الأقاليم
Conseillers régionaux	2	5	8	36	70	97	175	285	678	مستشاري مجالس الجهات



توزيع أعضاء مجالس الجماعات الترابية حسب المهنة

Répartition des membres des collectivités territoriales par profession

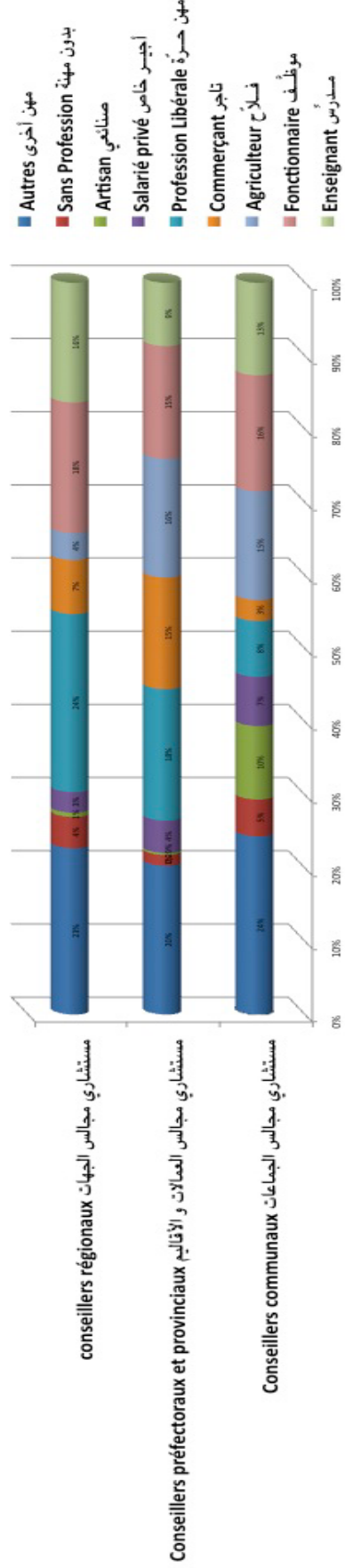
Résultats des élections du 4 Septembre 2015

نتائج انتخابات 4 سبتمبر 2015

Profession Type de conseillers	Total مجموع مهن أخرى Autres	بدون مهنة Sans Pro- fession	صناعي Artisan	أجير خاص Salaré privé	مهن حرّة Profession Libérale	تاجر Commerçant	فلاح Agriculteur	موظف Fonctionnaire	مدرّس Enseignant	المهنة نوع المستشارين
Conseillers communaux	30663	7462	3076	2060	2345	875	4553	4862	3882	مستشاري مجالس الجماعات
Conseillers préfectoraux et provinciaux	1363	277	4	60	245	208	221	210	118	مستشاري مجالس العمال و الأقاليم
Conseillers régionaux	678	154	4	19	165	50	25	121	111	مستشاري مجالس الجهات

توزيع أعضاء مجالس الجماعات الترابية حسب المهنة

Répartition des membres des conseils des collectivités territoriales par profession



المستفيدون من تدرييب استكمال التكوين بالخارج Bénéficiaires des stages de perfectionnement à l'étranger

Pays	المستفيدون Bénéficiaires		الدول
	2014	2015	
Les Pays -Bas	-	2	هولندا
Inde	-	12	الهند
France(ENA de Paris et autres (administrations	156	81	فرنسا (المدرسة الوطنية للإدارة بباريس-إدارات أخرى)
Belgique	8	-	بلجيكا
Canada	3	-	كندا
Allemagne	13	-	ألمانيا
Espagne	15	-	اسبانيا
Japon	8	7	اليابان
Tunisie	-	14	تونس
USA	1	-	الولايات المتحدة الأمريكية
Centre des Etudes Economiques et Bancaires de Marseille	-	1	معهد الدراسات الاقتصادية و البنكية بمرسيليا
Total	204	117	المجموع

المستفيدون من تدرييب استكمال التكوين بالمؤسسات المغربية

Bénéficiaires des stages de perfectionnement au niveau des établissements ou Administrations marocaines

Etablissements	المستفيدون Bénéficiaires		المؤسسات
	2014	2015	
Institut National d'Aménagement et de l'Urbanisme	254	152	المعهد الوطني للتهيئة و التعمير
Ecole Forestière d'Ingénieurs	-	1	المعهد الغابوي للمهندسين
Faculté Juridique et Economique de Marrakech	-	1	كلية الحقوق والاقتصاد بمراكش
Stages au profit de 44 magistrats de la Cour des Comptes au niveau des Préfectures et provinces du Royaume	44	-	استكمال التكوين لفائدة قضاة المجلس الأعلى للقضاة على صعيد عمالات و أقاليم المملكة
Total	298	154	المجموع



عدد المستفيدين من الندوات التكوينية المنظمة على مستوى العمالات والإقاليم حسب الميادين Effectif des bénéficiaires des actions de formation et séminaires organisés au niveau des préfectures et provinces du Royaume

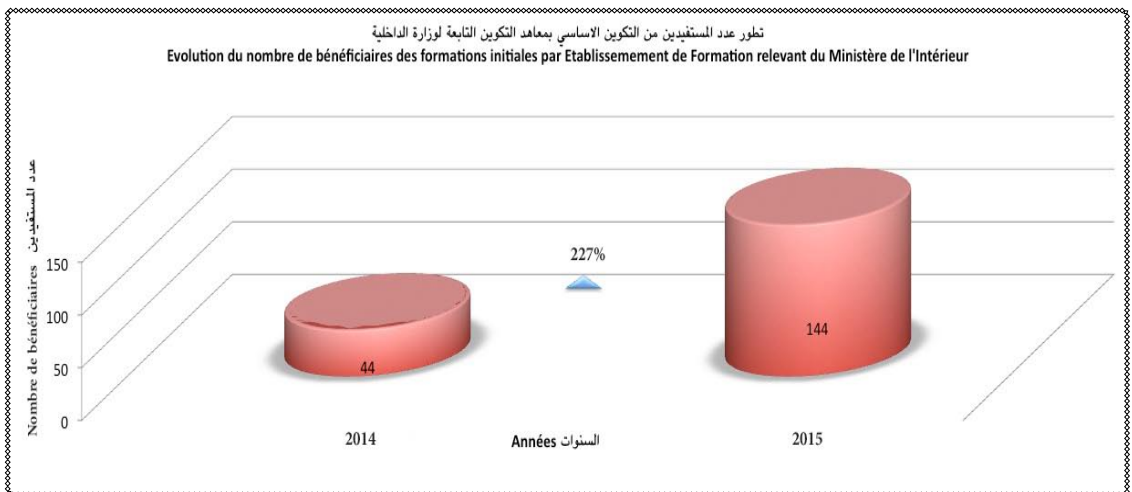
سنتي 2014-2015

Familles professionnelles de formation	عدد المستفيدين Nb. de bénéficiaires		عدد الندوات Nb. de séminaires		الميادين التكوينية
	2014	2015	2014	2015	
Ressources financières des collectivités territoriales: Budget et comptabilité, finances locales, fiscalité locale, marchés publics et GID, contrôle financier, audit interne...	1636	1893	45	50	الوارد المالية للجماعات الترابية-الترابية والحاسبية : المالية المحلية-الجماعات المحلية-الصفقات العمومية و التدبير المدمج للنفقات العمومية...
Gestion des Ressources Humaines: gestion du personnel, examens d'aptitude professionnelle, gestion des emplois et des compétences...	427	979	13	28	تدبير الوارد البشرية : تدبير الموظفين-امتحانات الكفاءة المهنية-تدبير المهن و الكفاءات...
Juridiques et contentieux des collectivités territoriales:contentieux juridiques, patrimoine communal, police administrative, état civil, partenariat et coopération décentralisée, décentralisation, organisation administrative...	700	1512	28	50	الواضيع القانونية و منازعات الجماعات الترابية : الشرطة الادارية-الحالة المدنية - الشراكة و التعاون الامركزي - الاا مركزية - التنظيم الاداري...
Communication et information: rédaction administrative, documentation et archives, techniques de communication écrite et interpersonnelles..	274	695	9	28	التواصل و الاعلام : التحريرالاداري-التوثيق و الارشفة و تقنيات التواصل بين الموظفين...
Informatique (logiciel bureautique: word, excel, access, power point, messagerie électronique) et systèmes d'information	1794	2281	124	188	الطوحيات و نظم الإعلام
Filières techniques des Collectivités territoriales: Gestion des déchets ménagers-Assainissement liquide-Déplacement urbain-Pathologie de bâtiments-Environnement et Développement durable-Eclairage publics-Hygiène publique-Espaces Verts, services publics locaux, urbanisme, suivi de chantiers, génie-civil, bâtiments, plage propre , accessibilité..	1199	1073	38	40	برامج التكوين في الشعب المهنية التتبية للجماعات المحلية :تدبير النفايات الترابية-التصوير-التنقل الحضري-الاضرار المحطة بالبنيات-البيئة والتنمية المتدامة-الطهير السائل-الادارة العمومية-الصحة العامة-المساحات الخضراء-الارفق العمومية المحلية-التصوير-متابعة الاوراش-الشواطئ النظيفة-الهندسة المدنية...
Intégration de l'approche genre dans le développement local	229	225	6	10	ادماج مقاربة النوع في التنمية المحلية...
Management stratégique et opérationnel: Planification, gestion de projets. Encadrement des équipes....	509	362	15	12	التدبير الاستراتيجي و العملي : التخطيط و تدبير المشاريع...
Formation des formateurs internes du Ministère de l'Intérieur et des correspondants locaux	22	167	2	7	تكوين الكوئين الداخليين لوزارة الداخلية و المحافظين المحليين...
Total	6790	9187	280	413	الاجموع

المستفيدون من التكوين الأساسي بمعاهد التكوين التابعة لوزارة الداخلية Bénéficiaires des formations initiales par Etablissement de Formation relevant du Ministère de l'Intérieur

سنتي 2015-2014

Cycles de Formation initiale	عدد المستفيدين Nb des bénéficiaires		أسلاك التكوين الأساسي
	2015	2014	
Cycle de Formation des Techniciens Horticoles Paysagistes à l'Institut de Formation des Techniciens Horticoles Paysagistes de Salé	2 ème année (44)	1ère année (44)	سلك تكوين التقنيين في البستنة و الاعداد الطبيعي بمعهد التكوين في البستنة و الاعداد الطبيعي بسلا
Cycle de Formation des Techniciens en Génie-civil à l'Institut de Formation Technique de Casablanca	1ère année (50)	-	سلك تكوين التقنيين في الهندسة المدنية بمعهد التكوين التقني بالدار البيضاء
Cycle de Formation des Techniciens en Génie-civil à l'Institut de Formation Technique d'Imouzzer-Kandar	1ère année (50)	-	سلك تكوين التقنيين في الهندسة المدنية بمعهد التكوين التقني باموزار كندر
Total	144	44	المجموع



المستفيدون من الندوات و الأيام التحسيسية الوطنية و المحلية المنتخبات و المنتخبات و المنتخبات المحلية و أطر الجماعات الترابية
Conférences thématiques nationales et internationales et journées de sensibilisation organisées au profit des élus
locales/élus locaux et cadres des collectivités territoriales

سنتي 2014-2015

Thématiques traitées	عدد المستفيدين Nb. de bénéficiaires		عدد الندوات Nb. de conférences		المبادئ
	2015	2014	2015	2014	
Conférences régionales sur l'audit interne	-	1035	-	6	الندوات الجهوية حول الافتتاح الداخلي
Conférences dans les domaines techniques (Environnement et déplacement urbain)	-	209	-	3	الندوات في المبادئ التقنية (البيئة و التنقل الحضري)
Conférences régionales sur le leadership des femmes élus locales	645	1056	3	5	الندوات الجهوية حول القيادة النسوية لفائدة المنتخبات المحليات
Conférences régionales sur le contentieux des collectivités territoriales	234	-	3	-	الندوات الجهوية حول المنازعات القضائية بالجماعات الترابية
Congrès internationaux (Reditition des comptes- développement des villes arides- modes de financement des villes africaines)	-	871	-	3	المؤتمرات الدولية (تقديم الحسابات - تنمية المدن الفاحلة-تمويل المدن الإفريقية)
Participation à l'organisation du 7ème Sommet d'Africités en Afrique du Sud	101	-	1	-	المساهمة في تنظيم القمة السابعة لمنظمة المدن و الحكومات المحلية بأفريقيا -أفريستي- التي نظمت بأفريقيا الجنوبية
Total	980	3171	7	17	الاجموع





المستفيدون من أسلاك التكوين
Bénéficiaires des Cycles de perfectionnement et de métiers organisés au profit
des ressources humaines des collectivités territoriales

سنتي 2014 - 2015

Cycles de formation	عدد المستفيدين Nb. de bénéficiaires		عدد الدورات Nb. de cycles		أسلاك التكوين
	2015	2014	2015	2014	
*Cycles de formation des cadres chargés du contentieux au niveau des collectivités territoriales	106	-	3	-	* أسلاك تكوين الأطر الجماعية المكلفة بتدبير النزاعات بالجماعات الترابية
Cycles de formation des cadres supérieurs nouvellement recrutés au sein des collectivités territoriales	143	92	2	1	* أسلاك تكوين الأطر العليا المندمجة حديثا بالجماعات الترابية
*Cycles de formation des cadres moyens nouvellement recrutés au sein des collectivités territoriales	989	138	37	5	* أسلاك تكوين الأطر المتوسطة المندمجة حديثا بالجماعات الترابية
*Cycles de formation des Directeurs de Services Communaux	158	54	6	2	* أسلاك تكوين مديري الصالحات الجماعية
*Cycles de formation dans les filières techniques : Travaux de chantiers, Pathologies des bâtiments, Dessin Assisté par Ordinateur (Autocad), SIG, déchets ménagers	187	-	12	-	* أسلاك تكوين في المبادئ التقنية: أشغال الأوراش- أضرار البناءات-الرسم البرمج عبر الحاسوب- النظام المعلوماتي الجغرافي
Cycles formations-action et accompagnement des auditeurs internes au sein des collectivités territoriales	-	60	-	2	* أسلاك تكوين و مواكبة المتخصصين الداخليين داخل الجماعات الترابية
Cycle d'accompagnement des cadres de la DGCL en matière d'intégration de l'approche genre dans le développement local	15	-	1	-	سلك تكوين في ميدان ادماج مقاربة النوع في التنمية المحلية
Cycle de formation dans le domaine de l'état civil	-	26	-	1	سلك تكوين في ميدان الحالة المدنية
Total	1598	370	61	11	الجموع

* Cycles de formation organisés au niveau des FT et CFA

* أسلاك التكوين المنظمة من طرف معاهد التكوين التقني و مراكز التكوين الإداري

Formation des Cadres

تكوين الأطر

15%

50%

02%

17%



العمليات العقارية المتعلقة بالجماعات الترابية

Les opérations immobilières relatives aux domaines des collectivités territoriales

سنتي 2014 - 2015

Nature de l'opération	Superficie m ²		Prix global (Dhs)		نوع العملية
	2015	2014	2015	2014	
Acquisition à l'amiable	4 566	106 728,86	23 522 000	27 420 436	الإقتناءات بالتراضي
Cession	35 960	946 097	18 824 795	80 734 250	التفويتات

نزع الملكية لأجل المنفعة العامة

Expropriations pour cause d'utilité publique

سنتي 2014 - 2015

Nature de l'opération	Superficie m ²		نوع العملية
	2015	2014	
Expropriations par les collectivités territoriales	777 476	706 854	نوع الملكية من طرف الجماعات الترابية

الترتيب و الاستخراج

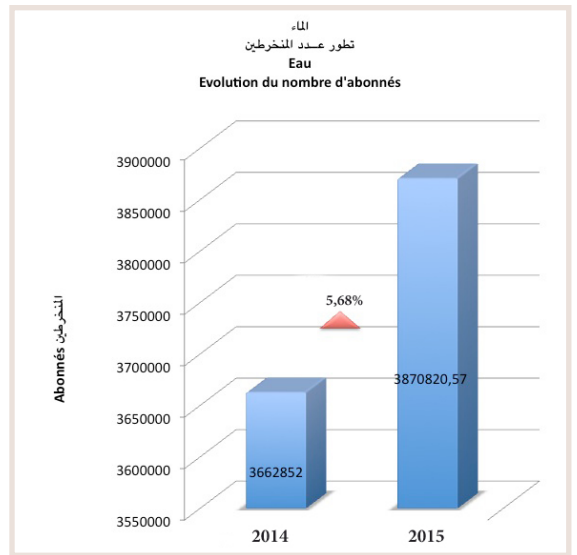
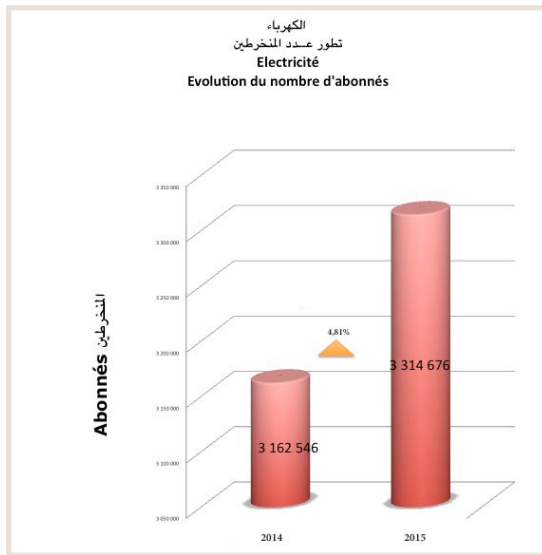
Le classement et déclassement

سنتي 2014 - 2015

Nature de l'opération	Superficie m ²		نوع العملية
	2015	2014	
Déclassement du domaine public communal au domaine privé communal	213	52 614	التحويل من الملك الجماعي العام الى الملك الجماعي الخاص

عدد المنخرطين بوكالات التوزيع و بالشركات المنتدبة
 Nombre d'abonnés aux régies de distribution et sociétés délégataires
 سنتي 2015-2014

Opérateurs	الكهرباء Electricité		الماء Eau		الفاعلين
	2015	2014	2015	2014	
Lydec	964 147	934 021	1 119 136	1 058 882	ليديك
Redal	606 128	583 002	488 518	469 222	ريدال
Amendis Tanger	305 609	286 109	260 249	246 994	أمينديس طنجة
Amendis Tétouan	231 739	215 453	192 715	178 098	أمينديس تطوان
RADEEF	312 038	292 208	372 357	344 386	وت.م.ك. فاس
RADEEMA	290 004	279 196	278 488	268 825	وت.م.ك. مراكش
RADEEM	193 953	182 907	173 262	162 966	وت.م.ك. مكناس
RAK	144 343	134 525	121 674	114 317	وت.م.ك. القنيطرة
RADEEJ	104 474	97 520	124 959	115 199	وت.م.ك. الجديدة
RADEES	77 885	75 274	72 690	70 177	وت.م.ك. آسفي
RADEEL	84 356	80 317	59 959	57 075	وت.م.ك. العرائش
RAMSA			232 230	221 049	وت.م.ك. أكادير
RADEEO			145 136	137 950	وت.م.ك. وجدة
RADEET			112 436	108 114	وت.م.ك. بني ملال
RADEEC			80 910	75 171	وت.م.ك. سطات
RADEETA			36 102	34 427	وت.م.ك. تازة
Total	3 314 676	3 162 546	3 870 821	3 662 852	المجموع





رقم مبيعات وكالات التوزيع والشركات المنتدبة
Chiffre d'affaires des régies de distribution et des sociétés délégataires

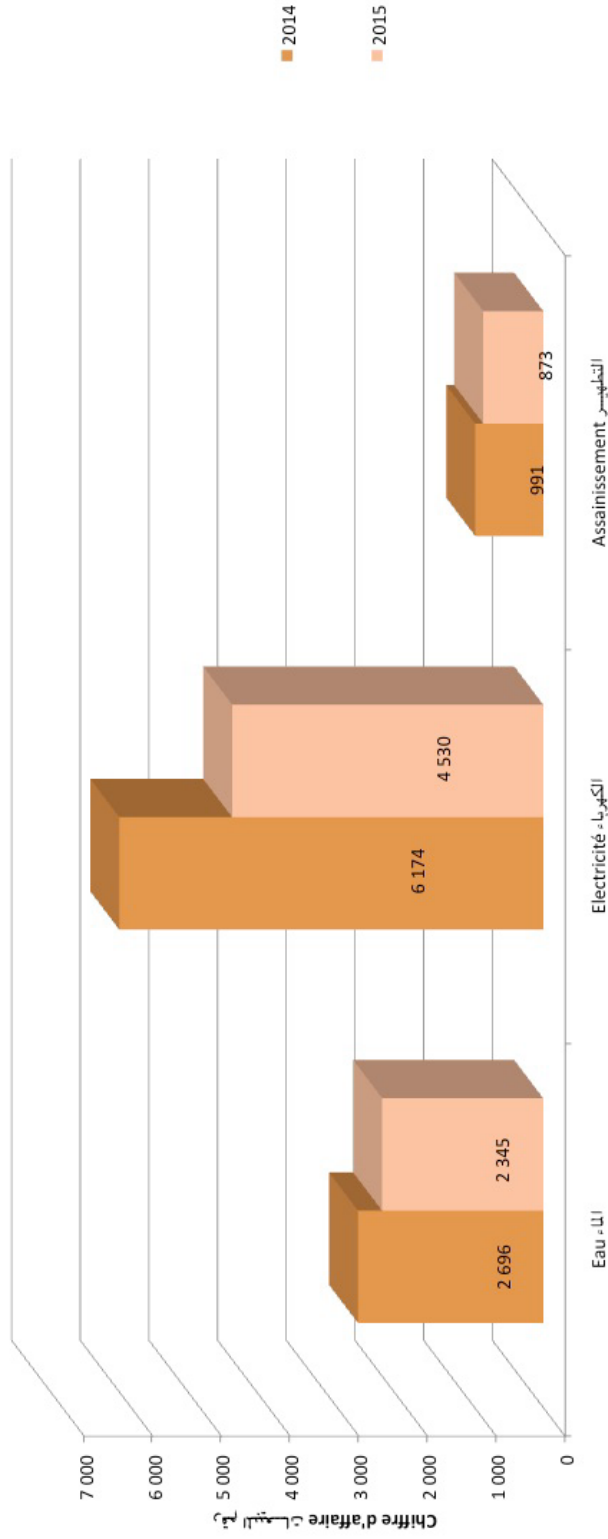
Millions de dhs

سنتي 2015-2014

مليون درهم

Opérateurs	المجموع Total		التطهير Assainissement		الكهرباء Electricité		الماء Eau		الفاعلين
	2015	2014	2015	2014	2015	2014	2015	2014	
Lydec	6 933,7	6 827,5							ليديك
Redal	3 259,6	3 039,6							ريجال
Amendis Tanger	2 112,3	1 780,2		71,4		1 358,3		350,4	أمينديس طنجة
Amendis Tétouan	953,1	880,8		44,6		628,5		207,7	أمينديس تطوان
RADEEF	2 530,2	2 789,3	110,6	128,0	981,7	912,3	397,6	369,7	وت.م.ك. فاس
RADEEMA	3 387,0	3 510,1	212,5	194,1	1 344,7	1 236,6	399,1	335,6	وت.م.ك. مراكش
RADEEM	1 475,3	1 564,4	77,6	73,1	587,7	558,7	178,2	166,6	وت.م.ك. مكناس
RAK	1 468,9	1 527,1	66,3	72,9	592,4	547,4	189,8	124,5	وت.م.ك. القنيطرة
RADEEJ	1 175,9	1 318,8	47,5	46,4	467,3	430,0	184,7	190,5	وت.م.ك. الجديدة
RADEES	644,0	695,4	37,8	18,1	249,9	229,9	108,2	89,3	وت.م.ك. آسفي
RADEEL	693,5	741,2	20,7	11,7	305,9	271,7	83,5	68,3	وت.م.ك. العرائش
RAMSA	584,4	722,6	148,0	140,8			295,6	286,2	وت.م.ك. أكادير
RADEEO	290,5	434,7	45,8	40,5			204,2	190,0	وت.م.ك. وجدة
RADEET	176,1	277,6	30,5	17,5			128,1	132,0	وت.م.ك. بني ملال
RADEEC	271,7	349,1	54,1	105,7			112,0	131,5	وت.م.ك. سطات
RADEETA	112,5	144,4	22,1	26,6			63,8	54,0	وت.م.ك. تازة
Total	26 068,6	26 602,8	873,5	991,4	4 529,7	6 173,5	2 344,8	2 696,2	المجموع

رقم مبيعات وكالات التوزيع والشركات المنتجة Chiffre d'affaires des régies de distribution et des sociétés délégataires



المؤشرات العامة للوكالات المستقلة للنقل

Indicateurs généraux des régions autonomes de transport

سنتي 2014-2015

Régies autonomes de transport	الإستثمارات المنجزة (ألف درهم) Investissements réalisés (Milliers de dhs)		رقم الأعمال (ألف درهم) Chiffre d'affaires (Milliers de dhs)		عدد المسافرين المنقولين (بالآلاف) Nb. voyageurs transportés (en milliers)		الوكالات المستقلة للنقل
	2015	2014	2015	2014	2015	2014	
RATS (Safi)	7,00	10,00	26,40	25,00	20,70	20,10	و.م.ن.آ. (أسفي)
Total	7,00	10,00	26,40	25,00	20,70	20,10	المجموع

خاصيات خدمات الوكالات المستقلة للنقل

Caractéristiques de desserte des régions autonomes de transport

سنتي 2014-2015

Régies autonomes de transport	أسطول الحافلات Parc-véhicules				عدد الخطوط المستغلة Nombre de lignes exploitées		عدد الجماعات المستفيدة Nb. communes desservies				الوكالات المستقلة للنقل
	مجموع الأسطول Parc total		الأسطول المتحرك Parc circulant		2015	2014	القروية rurales		الحضرية urbaines		
	2015	2014	2015	2014			2015	2014	2015	2014	
RATS(Safi)	74	70	50	50	18	18	4	4	2	2	و.م.ن.آ. (أسفي)
Total	74	70	50	50	18	18	4	4	2	2	المجموع

عدد الموظفين للوكالات المستقلة للنقل

Effectif du personnel des régions autonomes de transport

سنتي 2014-2015

Régies autonomes de transport	المجموع Total		الموظفين المتعاقدين Contractuels		الأعوان المختصين Agents de maîtrise		الأطر Cadres		الوكالات المستقلة للنقل
	2015	2014	2015	2014	2015	2014	2015	2014	
RATS(Safi)	188	195	30	38	152	151	6	6	و.م.ن.آ. (أسفي)
Total	188	195	30	38	152	151	6	6	المجموع

الشركات ذات الامتياز و شركات التدبير المفوض للنقل الحضري Concessionnaires et délégataires de transport urbain

سنتي 2015-2014

A - SOCIETES CONCESSIONNAIRES

أ - الشركات ذات الامتياز

Villes	عدد الشركات Nombre de sociétés		عدد الخطوط Nombre de lignes		الأسطول الحالي Parc actuel		المدن
	2015	2014	2015	2014	2015	2014	
Marrakech	2	2	29	29	144	144	مراكش
Meknès	1	1	28	28	250	250	مكناس
Beni Mellal	1	1	11	11	22	22	بني ملال
Essaouira	1	1	7	7	16	16	الصويرة
Al Hoceïma	1	1	1	1	2	2	الحسيمة
Jerrada	1	1	2	2	4	4	جرادة
Al Haouz	1	1	17	17	91	91	الحوز
Oujda	2	2	23	23	111	111	وجدة
Taza	1	1	10	10	32	32	تازة
Berkane	1	1	11	11	30	30	بركان
Guelmim	1	1	11	11	23	23	كلميم
Chichaoua	1	1	1	1	1	1	شيشاوة
Nador	2	2	10	10	51	51	الناضور
Tata	1	1	2	2	5	5	طاطا

B - SOCIETES DELEGATAIRES:

ب - شركات التدبير المفوض

Villes	عدد الشركات Nombre de sociétés	عدد الخطوط Nombre de lignes		الأسطول الحالي Parc actuel		المدن
		2015	2014	2015	2014	
Casablanca	1 (M'dina Bus)	70	70	635	635	الدار البيضاء
Rabat	1 (STAREO)	58	58	350	350	الرباط
Kénitra	1 (KARAMA BUS)	29	29	178	178	القنيطرة
Agadir	1 (ALSA CITY)	37	37	204	204	أكادير
Khénifra	1 (KARAMA BUS)	12	12	35	35	خنيفرة
Fès	1 (City BUS)	51	51	246	246	فاس
Benslimane	1 (Lux Transport)	5	5	44	44	بنسليمان
Béni Mellal	1 (KARAMA BUS)	12	12	36	36	بني ملال
Guercif	1 (Foughal BUS)	6	6	21	21	كرسيف
Errachidia	1 (Lux Transport)	6	6	16	16	الرشيدية
Tanger	1 (Alsa City)	43	43	118	118	طنجة
Tétouan	1 (City Bus)	38	38	90	90	تطوان
Ouarzazat	1 (Lux Transport)	4	4	18	18	ورزازات
Tiznit	1 (Lux Transport)	16	16	40	40	تزنيت
Taroudant	1 (KARAMA BUS)	14	14	50	50	تارودانت
EL Jadida	1 (Equinox)	17	17	43	43	الجديدة
Taourirt	1 (Rimal Bus)	4	4	6	6	تاويرت
Saidia	1 (Foughal BUS)	2	2	4	4	السعيدية
Laâyoune	1 (KARAMA BUS)	15	15	37	37	العيون
Khouribga	1 (Alsa City)	6	6	40	40	خريبكة



وضعية تقدم أشغال التطهير السائل

Etat d'avancement des travaux d'Assainissement Liquide

سنتي 2014 - 2015 Années

المشاريع المبرمجة Projets programmés		مشاريع في طور الإنجاز Projets en cours		المشاريع المنتهية Projets achevés	
2015	2014	2015	2014	2015	2014
34	43	50	40	130	113

اعانة الدولة لقطاع التطهير السائل

Subventions de l'Etat au Secteur de l'Assainissement Liquide

سنتي 2014 - 2015 Années

En millions de Dhs

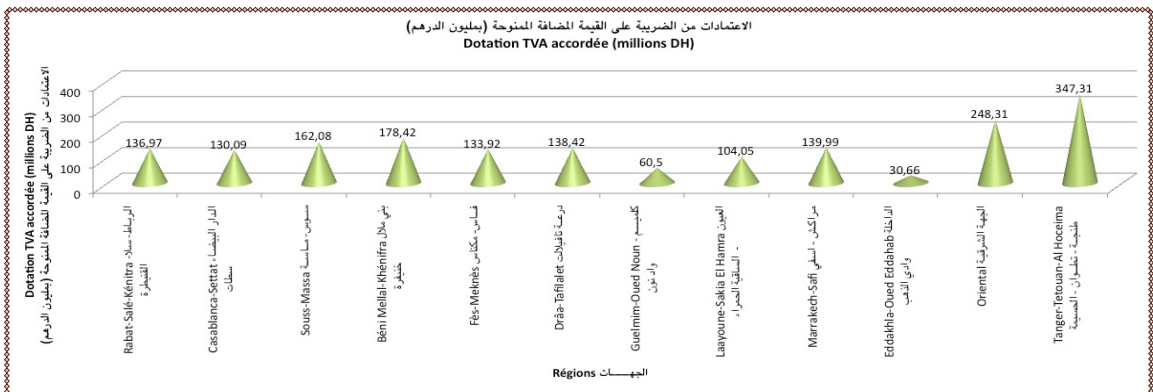
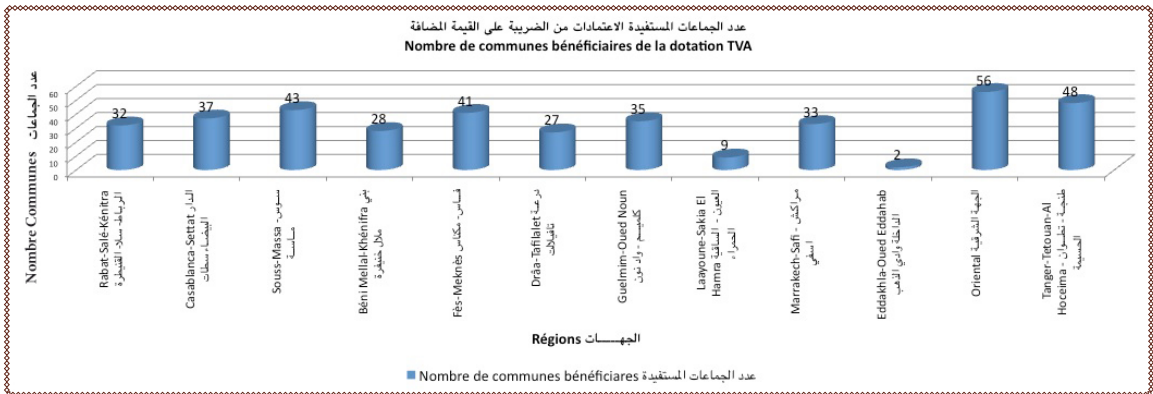
بمليون درهم

وزارة الطاقة و المعادن والماء والبيئة Ministère de l'Énergie, des Mines de l'Eau et de l'Environnement		حصة وزارة الداخلية Part du Ministère de l'Intérieur				اعانات الدولة Subventions de l'Etat	
		الضريبة على القيمة المضافة TVA		الميزانية العامة Budget Général			
2015	2014	2015	2014	2015	2014	2015	2014
289,5	267	391,25	350	111,75	114,24	792,5	731,24

الإعتمادات من الضريبة على القيمة المضافة الممنوحة حسب الجهات في إطار البرنامج الوطني للتطهير السائل و معالجة المياه العادمة ما بين 2005 و 2015

Dotations TVA accordées par région dans le cadre du Programme National d'Assainissement (PNA) entre 2005 et 2015

Régions	ب % En	الإعتمادات من الضريبة على القيمة المضافة الممنوحة (بمليون الدرهم) Dotation TVA accordée (millions DH)	عدد الجماعات المستفيدة Nombre de communes bénéficiaires	الجهات
Rabat-Salé-Kénitra	8%	136,97	32	الرباط - سلا - القنيطرة
Casablanca-Settat	7%	130,09	37	الدار البيضاء - سطات
Souss-Massa	9%	162,08	43	سوس - ماسة
Béni Mellal-Khénifra	10%	178,42	28	بني ملال خنيفرة
Fès-Meknès	7%	133,92	41	فاس - مكناس
Drâa-Tafilalet	8%	138,42	27	درعة تافيلالت
Guelmim-Oued Noun	3%	60,5	35	كلميم - واد نون
Laayoune-Sakia El Hamra	6%	104,05	9	العيون - الساقية الحمراء
Marrakech-Safi	8%	139,99	33	مراكش - اسفي
Eddakha-Oued Eddahab	2%	30,66	2	الداخلة وادي الذهب
Oriental	14%	248,31	56	الجهة الشرقية
Tanger-Tetouan-Al Hoceima	19%	347,31	48	طنجة - تطوان - الحسيمة
Total	100%	1810,72	391	المجموع



الاعتمادات من الضريبة على القيمة المضافة الممنوحة حسب الجهات في إطار البرنامج

الوطني لتزويد العالم القروي بالماء الصالح للشرب ما بين 1998 و 2015

Dotations TVA accordées par région dans le cadre du PAGER entre 1998 et 2015

Régions	En %	الاعتمادات من الضريبة على القيمة المضافة الممنوحة (بمليون الدرهم) Dotation TVA accordée (millions DH)	عدد الجماعات المستفيدة Nombre de communes bénéficiaires	الجهات
Béni Mellal-Khénifra	8,9%	198 596 600	100	بني ملال - خنيفرة
Casablanca-Settat	7,4%	165 864 800	100	الدار البيضاء سطات
Dakhla-Oued Eddahab	0,3%	7 000 000	1	الداخلة - وادي الذهب
Drâa-Tafilalet	4,5%	99 963 400	67	درعة - تافيلالت
Fès-Meknès	13,7%	306 472 500	116	فاس- مكناس
Guelmim-Oued Noun	2,6%	57 871 100	39	كلميم - واد نون
Marrakech-Safi	17,6%	394 285 300	118	مراكش - اسفي
Oriental	11,3%	253 641 900	84	الجهة الشرقية
Rabat-Salé-Kénitra	8,2%	183 318 500	80	الرباط- سلا- القنيطرة
Souss-Massa	10,3%	230 283 900	120	سوس- ماسة
Tanger-Tétouan-Al Hoceima	15,2%	339 982 300	112	طنجة - تطوان - الحسيمة
Total	100%	2 237 280 300	937	المجموع

وضعية تدبير خدمات التطهير السائل
Etat de la Gestion des Services d'Assainissement Liquide
 سنتي 2015-2014

Opérateurs	عدد المدن و المراكز الحضرية Nombre de villes et de centres urbains	تقدير السكان سنة 2015 Population estimée en 2015	عدد المدن و المراكز الحضرية Nombre de villes et de centres urbains	عدد السكان سنة 2014 Population en 2014	الفاعلين
Gestion communale	204	2 819 500	213	3 054 200	التدبير الجماعي
Gestion par les régies autonomes de distribution	41	6 188 500	41	6 056 500	التدبير من طرف الوكالات المستقلة للتوزيع
Gestion par l'Office National d'Electricité et d'Eau potable	93	4 123 400	84	3 740 500	التدبير من طرف المكتب الوطني للكهرباء والماء الصالح للشرب
Gestion par les sociétés délégataires privées	27	7 746 500	27	7 581 200	التدبير من طرف الشركات المتدبة الخاصة
Total	365	20 877 900	365	20 432 400	المجموع

طرق تدبير مرافق توزيع الماء الصالح للشرب حسب المدن و المراكز الحضرية لسنتي 2014 و 2015

Modes de gestion des services de distribution d'eau potable au niveau des villes et des centres urbains en 2014 et 2015

Années 2015-2014 سنتي

Modes gestion	تقدير السكان في Population estimée en 2015		عدد السكان في Population en 2014		المدن و المراكز الحضرية Villes et centres		طرق التدبير
	ب % En	العدد Nombre	ب % En	العدد Nombre	ب % En	العدد Nombre	
Gestion communale	0,6%	120 900	0,6%	118 300	5,2%	19	التدبير الجماعي
Gestion par les régies autonomes de distribution	31,9%	6 650 700	31,9%	6 508 800	16,2%	59	التدبير من طرف الوكالات المستقلة للتوزيع
Gestion par l'Office National d'Electricité et d'Eau potable	30,5%	6 359 800	30,5%	6 224 100	71,2%	260	التدبير من طرف المكتب الوطني للكهرباء والماء الصالح للشرب
Gestion par les sociétés délégataires privées	37,1%	7 746 500	37,1%	7 581 200	7,4%	27	التدبير من طرف الشركات المنتدبة الخاصة
Total	100%	20 877 900	100%	20 432 400	100%	365	المجموع

توزيع الإتفاقيات حسب الموضوع Répartition des conventions par objet

سنة 2014 Année

Objet de la convention	عدد الإتفاقيات Nombre de conventions	موضوع الإتفاقية
Services publiques locaux et équipements collectifs	52	المرافق والتجهيزات العمومية المحلية
Hygiene, Salubrité et environnement	25	الوقاية الصحية والنظافة والبيئة
Activités sociaux culturelles et sportives	62	الأنشطة الاجتماعية والثقافية والرياضية
Total	139	المجموع

توزيع الإتفاقيات حسب الجهات Répartition des conventions par région

سنة 2014 Année

Régions	عدد الإتفاقيات Nombre de conventions	الجهات
Souss-Massa-Draâ	32	سوس- ماسة- درعة
Doukala-Abda	5	دكالة عبدة
Oriental	7	الجهة الشرقية
Grand Casablanca	20	الدار البيضاء الكبرى
Marrakech-Tensift-Al Haouz	6	مراكش- تانسيفت- الحوز
Fès-Boulmane	12	فاس- بولمان
Tadla-Azilal	3	تادلة - أزيلال
Chaouia-Ourdigha	7	الشاوية- ورديفة
Rabat-Salé-Zemmour-Zaër	3	الرباط- سلا- زمور- زعير
Taza-Al Hoceïma-Taounate	0	تازة - الحسيمة- تاونات
Tanger-Tétouan	32	طنجة- تطوان
Guelmim_Es-Semara	4	كلميم- السمارة
Laâyoune-Boujdour-Sakia El Hamra	0	العيون - بوجدور- الساقية الحمراء
Gharb Chrarda-Bni Hsen	1	الغرب الشراردة- بني حسن
Meknès-Tafilalet	5	مكناس تفيلالت
Oued-Ed Dahab-Lagouira	2	وادي الذهب - لكويرة
Total	139	المجموع

مكن البرنامج الأول للطرق القروية من بناء و تهيئة حوالي 11.236 كلم من الطرق، حيث وصلت نسبة الولوج سنة 2005 الى 54% .

في سنة 2005 تم إعطاء الانطلاقة للبرنامج الوطني الثاني للطرق القروية بشراكة مع الجماعات الترابية لأجل بناء و تهيئة 15.599 كلم من الطرق في العالم القروي و الرفع من نسبة الولوج من 54% الى 80% في أفق سنة 2015.

التركيبة المالية للبرنامج :

تحدد التركيبة المالية لهذا البرنامج كما يلي :

• وزارة التجهيز و النقل : 85% .

• الجماعات الترابية : 15% بشكل تضامني .

يقدر دعم المديرية العامة للجماعات المحلية التي لا تتوفر على الموارد والتي لم تستطع احترام التزاماتها في إطار هذا البرنامج ب 448 مليون درهم.

وضعية تقدم البرنامج (إنجازات نهاية 2015) :

الى غاية نهاية 2015 تتلخص الإنجازات فيما يلي :

• 14.960 كلم من الطرق تم اعطاء انطلاقتها، 96% من الطول المبرمج .

• 13.093 كلم من الطرق تم فتحها في وجه حركة المرور .

• نسبة الولوج القروية : 79% .

Le premier programme national des routes rurales (PNRR1), qui portait sur la construction et l'aménagement de 11.236 km, a permis en 2005 d'atteindre un taux d'accessibilité de 54 %.

En 2005, un deuxième programme de routes rurales (PNRR2) a été lancé par l'Etat en partenariat avec les Collectivités Territoriales en vue de construire et aménager 15.599 km de routes en milieu rural et augmenter ainsi le taux d'accessibilité de 54% à 80% à l'horizon 2015.

MONTAGE FINANCIER :

Le montage financier adopté par le PNRR2 se présente comme suit :

- Ministère de l'Equipement et du Transport : 85% ;
- Collectivités Territoriales d'une façon solidaire : 15%.

Le soutien total accordé par la DGCL aux communes dépourvues de moyens et qui n'ont pas pu honorer leurs engagements dans le cadre du PNRR2 s'élève à 448 MDH.

ETAT D'AVANCEMENT (LES REALISATIONS A FIN 2015) :

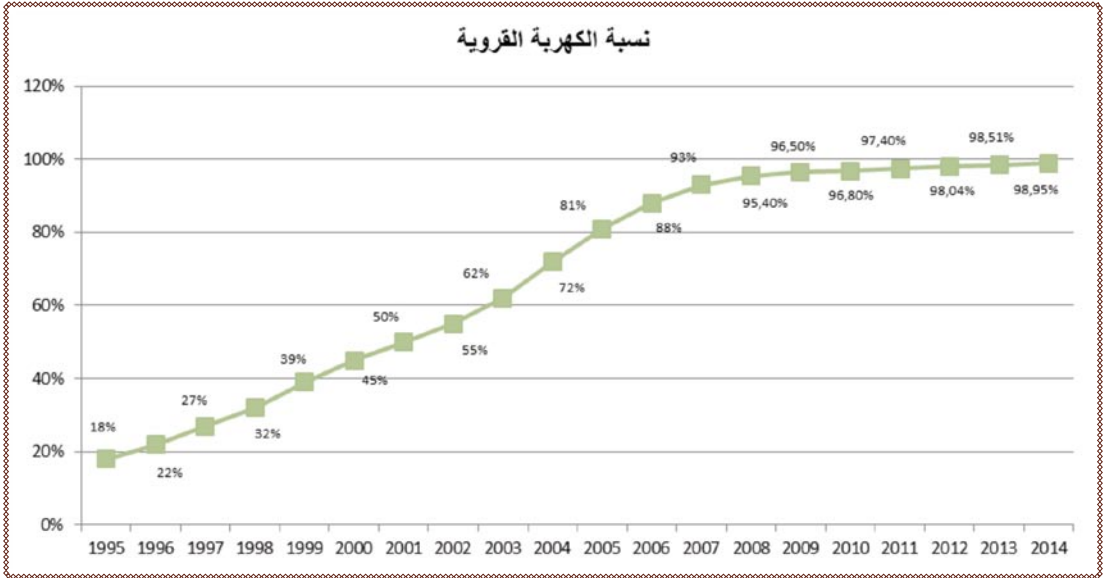
Jusqu'à fin 2015, les réalisations se présentent comme suit :

- 14 960 km de routes lancés, soit 96 % du linéaire programmé.
- 13 093 km de routes déjà livrés à la circulation.
- Taux d'accessibilité rurale : 79%.

قبل 20 سنة كانت 18 % من التراب الوطني هي التي تم ربطها بالشبكة الكهربائية. في سنة 1995 تم اعطاء انطلاقة برنامج الكهرباء القروية الشامل لأجل استدراك التأخر الحاصل في مجال الكهرباء في العالم القروي. كان الهدف في سنة 1996 هو كهربة 34.000 دوار (قرية) و بالتالي الوصول الى نسبة 96 % من الكهرباء القروية.

التقدم المسجل :

بفضل هذا البرنامج عرفت نسبة التغطية من الكهرباء القروية حوالي 98,95 % في نهاية سنة 2014، حيث استفاد منها حوالي 12 مليون نسمة (2,1 مليون كانون) باستثمار اجمالي بلغ 20,9 مليار درهم، منها حوالي 6 مليار درهم كمساهمة الجماعات الترابية.



سيتم تحسين هذه النسب بعد انجاز مشروع كهربة 940 دوار (17.670 كانون) بـ 246 جماعة قروية (مندرجة في المبادرة الوطنية للتنمية البشرية) في 47 عمالة و إقليم عبر الألواح الشمسية الفردية بتوتر عال (290 WC) تمكن من الحصول على الإضاءة (8 مصابيح و 3 مناشب كهربائية) و السمعي البصري و اجهزة التبريد. هذا المشروع في طور الإنجاز استفاد من هبة اماراتية بلغت 100 مليون دولار، ذلك في اطار بروتوكول الاتفاق و التعاون المبرم بين المغرب و إمارة ابو ظبي.

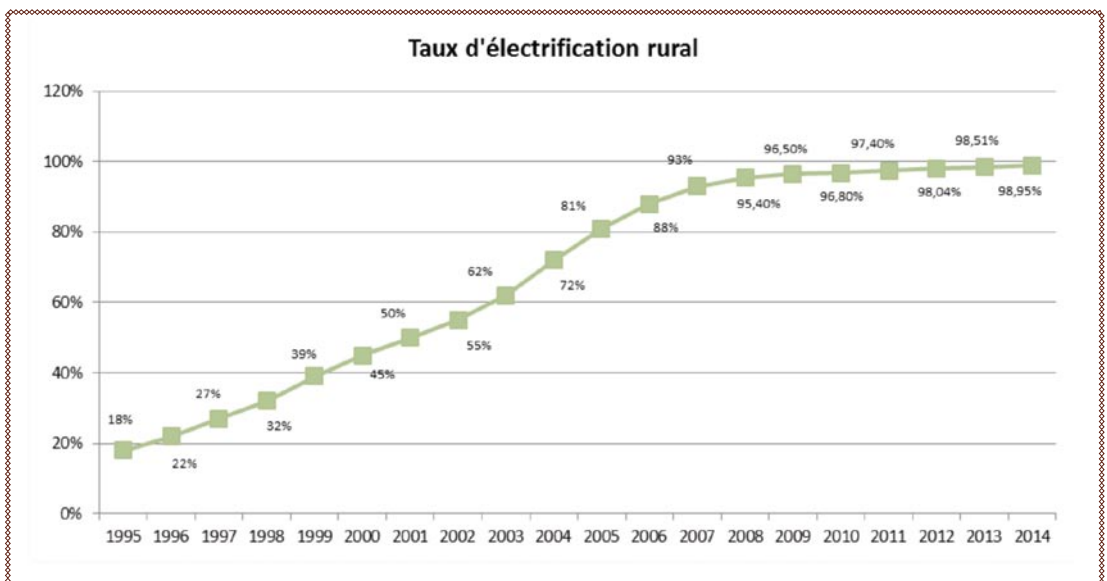
من المتوقع ايضا تعميم الكهرباء القروية في اطار برنامج محاربة الفوارق المجالية و الاجتماعية في العالم القروي.

Il y a 20 ans, seulement 18% du territoire national était connecté au réseau électrique. En 1995, le Programme d'Electrification Rurale Global (PERG) a été lancé pour rattraper le retard en matière d'électrification en milieu rural.

L'objectif fixé en 1996 était d'électrifier 34 000 villages et atteindre un taux d'électrification rurale de 96%.

PROGRÈS ENREGISTRÉS

Grâce au PERG, le taux d'électrification rurale a atteint 98,95% à fin 2014, profitant ainsi à plus de 12 millions d'habitants (2,1 millions de foyers) pour un investissement total de 20,9 milliards de DH dont près de 6 milliards de DH ont été apportés par les Collectivités Territoriales.



Ce taux sera amélioré après réalisation d'un projet visant l'électrification de 940 villages (17 670 foyers), relevant de 246 Communes Rurales INDH au niveau de 47 préfectures et Provinces, par kits photovoltaïques individuels de grande puissance (290 Wc), permettant de disposer de l'éclairage (8 lampes et 3 prises), de l'audio-visuel et des équipements frigorifiques. Ce projet, en cours de lancement, a bénéficié d'un don émirati de 100 millions de dollars et ce dans le cadre d'un Protocole d'Accord et de Coopération conclu entre le Maroc et l'Emirat d'Abu Dhabi.

Aussi, il est prévu la généralisation de l'électrification rurale et ce, dans le cadre du programme de lutte contre les disparités territoriales et sociales en milieu rural.

تحوز عدد مجموعات الجماعات Cumul du nombre de groupements de communes

إلى غاية 31/12/2015 Au

عدد المجموعات Nombre de groupements	السنوات Années
2	1980
5	1985
49	1990
73	1995
107	2000
126	2006
131	2007
132	2008
135	2009
142	2010
158	2011
162	2012
166	2013
170	2014
173	2015

عدد مجموعات الجماعات منذ 1979
Nombre de groupements de communes depuis 1979
إلى غاية 31/12/2015 Au

عدد المجموعات Nombre de groupements	Années السنوات
1	1979
1	1980
2	1984
1	1985
1	1986
10	1987
11	1988
18	1989
4	1990
3	1991
5	1992
1	1993
3	1994
12	1995
8	1996
5	1997
8	1998
5	1999
8	2000
2	2001
0	2002
1	2003
2	2004
7	2005
7	2006
5	2007
1	2008
3	2009
7	2010
16	2011
4	2012
4	2013
4	2014
3	2015
173	Total المجموع

خاصيات مجموعات الجماعات المحدثة Caractéristiques des groupements de communes créés

Années 2015-2014
سنتي

تاريخ الإحداث Date de creation	الجماعات التبخرطة Communes associées	Objet du groupement	موضوع المجموعة	أسم المجموعة Dénomination du groupement	العمالة أو الإقليم Préfecture ou province
19 غشت 2014 19 Août 2014	10	Preservation et protection de l'environnement et la procuration d'outils et engins nécessaires à cela	الحفاظة على البيئة وحمايتها وتوفير الوسائل والعمالات والآليات اللازمة لذلك	الإيكولوجيا الأدرار Ecologie d'Adrar	Tiznit تيزنيت
15 أبريل 2014 15 Avril 2014	9	Protection et exploitation des ressources forestières	الحفاظة و استغلال الوارد الغابوية	الغابات الخضراء Les forêts vertes	Sidi Bennour سيدي بنور
30 دجنبر 2014 30 Décembre 2014	7	Gestion des déchets et assimilés et protection de l'environnement	تدبير النفايات ومشاغبتها وحماية البيئة	النظافة La propreté	Medouna مدونة
22 أكتوبر 2014 22 Octobre 2014	11	Gestion d'une décharge publique et contrôle des déchets solides	تدبير مطح عمومي و مراقبة النفايات الصلبة	البوعاز Al Boughaz	Tanger - Assilah طنجة - أصيلة
27 أبريل 2015 27 Avril 2015	29	Organisation et gestion du service des déchets solides et leur traitement	تنظيم وتدبير مرفق النفايات الصلبة ومعالجتها	سيدي قاسم Sidi Kacem	Sidi Kacem سيدي قاسم
26 ماي 2015 26 Mai 2015	7	Gestion des ordures ménagères	تدبير النفايات المنزلية	فركلة Rhriss Ferka	Errachidia الرشيدية
20 يونيو 2015 20 Juin 2015	4	Réalisation et gestion du secteur des abattoirs	إنجاز وتدبير مرفق الجازر	محازر سلا Malazir Salé	Salé سلا
	77			7	Total الجموع

مجموعات الجماعات حسب العمالات و الأقاليم Groupements de communes par préfectures et provinces

سنتي 2014 - 2015

Préfectures et provinces	عدد المجموعات Nombre de groupements		العمالات أو الأقاليم
	2015	2014	
Errachidia	1	-	الراشدية
Médiouna	-	1	مديونة
Salé	1	-	مراكش
Sidi Bennour	-	1	سيدي بنور
Sidi Kacem	1	-	سيدي قاسم
Tanger - Assilah	-	1	طنجة اصيلا
Tiznit	-	1	تزنيت
Total	3	4	المجموع

مجموعات الجماعات حسب عدد الجماعات المنخرطة Groupements de communes selon le nombre de communes associées

سنتي 2014 - 2015

Nombre de communes associées	عدد المجموعات Nombre de groupements		عدد الجماعات المنخرطة
	2015	2014	
2 communes	-	-	جماعتان
3 à 5 communes	1	-	من 3 إلى 5 جماعات
6 à 10 communes	1	3	من 6 إلى 10 جماعات
11 à 20 communes	-	1	من 11 إلى 20 جماعات
21 à 30 communes	1	-	من 21 إلى 30 جماعات
31 communes et plus	-	-	من 31 جماعة إلى أكثر
Total	3	4	المجموع

مجموعات الجماعات حسب الموضوع Groupements de communes par objet

سنتي 2014 - 2015

Objet du groupement	عدد المجموعات Nombre de groupements		موضوع المجموعة
	2015	2014	
Conservation et exploitation des ressources forestières et protection de l'environnement	-	2	المحافظة و إستغلال الموارد الغابوية و حماية البيئة
Réalisation et gestion des réseaux d'assainissement	2	2	إنجاز و تسيير التطهير
Construction et gestion d'un abattoir moderne	1	-	بناء و تسيير مجزرة عصرية
Total	3	4	المجموع

مجموعات الجماعات حسب الجهات Groupements de communes par région

سنة 2014 Année

Régions	عدد المجموعات Nombre de groupements	الجهات
Souss-Massa-Draâ	1	سوس- ماسة- درعة
Doukala-Abda	1	دكالة عبدة
Grand Casablanca	1	الدار البيضاء الكبرى
Tanger-Tétouan	1	طنجة- تطوان
Total	4	المجموع

مجموعات الجماعات حسب الجهات Groupements de communes par région

سنة 2015 Année

Régions	عدد المجموعات Nombre de groupements	الجهات
Rabat-Salé-Kénitra	2	الرباط- سلا- القنيطرة
Drâa-Tafilalet	1	درعة تافيلالت
Total	3	المجموع

عدد التوأمة المبرمة و التي في طور الإنجاز Nombre de jumelages conclus et en cours de réalisation

سنتي 2014-2015

Etat des jumelages	العدد Nombre		وضعية التوأمة
	2015	2014	
Jumelages réalisés	الرباط - لبرفيل Rabat-Libreville	الداخلة-ليفرت Dakhla-Livert	التوأمة المبرمة
Projets de jumelages	13	14	مشاريع التوأمة

التوأمة المبرمة في مرحلة الذهاب Jumelages réalisés dans leur phase aller

سنتي 2014-2015

Collectivité territoriale marocaine	Collectivité territoriale étrangère	Pays	تاريخ إبرام التوأمة Date de célébration	البلد	الجماعة الترابية التوأمة	الجماعة الترابية المغربية
Dakhla	Liveri (Province de Napoli)	Italie	04/02/2014	إيطاليا	ليفيري	الداخلة
Rabat	Libreville	Gabon	15/01/2015	الغابون	ليبرفيل	الرباط

اتفاقيات التعاون المبرمة بين الجماعات الترابية المغربية و الجماعات الأجنبية Conventions de coopération entre collectivités territoriales marocaines et collectivités étrangères

سنة 2014

Collectivité territoriale marocaine	Pays étranger	Collectivité territoriale étrangère	Date signature	الجماعة الترابية الأجنبية	البلد الأجنبي	الجماعة الترابية المغربية
Régions						
Guélmim-Es-Sémara	Allemagne	Région de Gisen	01/05/2014	جهة جيسن	المانيا	كلميم - السمارة العمالات و الأقاليم
Préfectures & provinces						
Agadi-Ida-Ourtanane	Equateur	Préfecture de Carchi	20/11/2014	كارشي	الاكوادور	عمالة أكادير-إدواتن
Rabat						الرباط
Beni-Mellal	France	Département d'Ille et Vilaine	26/05/2014	ايل و فيلان	فرنسا	بني ملال
Sérou						صفرو
Chtouka Ait Baha	France	Département de Loire Atlantique	23/06/2014	لوار أتلانتيك	فرنسا	اشتوكة أيت باها
Inezgane-Aït-Melloul	France	Département de l'Oise	26/12/2014	لواز	فرنسا	انركان - ايت ملول
Communes						
El Ouatia	Mauritanie	Boulanouar	02/05/2014	بونوار	موريتانيا	الوادية
Kénitra	Espagne	Valladolid	15/09/2014	بلد الوليد	اسبانيا	قيطرة
Kénitra	Espagne	Malaga	02/12/2014	مالة	اسبانيا	القيطرة
M'diq	Espagne	Lucena	08/12/2014	لوسينا	اسبانيا	الضيق
Aït Melloul	France	Clermont de l'Oise	04/08/2014	كليرمونت دو لواز	فرنسا	ايت ملول
Gourrama	Belgique	la Hulpe	21/04/2014	لاهولب	بلجيكا	كرامة
M'diq	Palestine	Anata	16/09/2014	عانا	فلسطين	الضيق
M'diq	Palestine	El Qods	16/09/2014	القدس	فلسطين	الضيق
Biougra (Chtouka Ait Baha)	Pologne	Dziemiany	05/11/2014	Dziemiany	بولونيا	بيوكري (اشتوكة ايت باها)
Chefchaouen	Pologne	Radom	29/05/2014	رادوم	بولونيا	شقشاون



اتفاقيات التعاون المبرمة بين الجماعات الترابية المغربية و الجماعات الأجنبية
Conventions de coopération entre collectivités territoriales marocaines et collectivités étrangères

سنة 2015

Collectivité territoriale marocaine	Pays étranger	Collectivité territoriale étrangère	تاريخ التوقيع Date signature	الجماعة الترابية الأجنبية	البلد الأجنبي	الجماعة الترابية المغربية
Préfectures & provinces						
Casablanca	Palestine	Ramallah Al Bireh	27/05/2015	رام الله البيرة	فلسطين	الدار البيضاء
Communes						
Fès	Russie	Saint Petersburg	31/03/2015	سانت بطرسبورغ	روسيا	فاس
Tétouan	Turquie	Bagcilar	24/02/2015	باغجیلار	تركيا	تطوان
Tanger	Mauritanie	Nouakchott	19/04/2015	نواكشوط	موريتانيا	طنجة
Agadir	Côte d'Ivoire	Bouaké	23/11/2015	بواكي	ساحل العاج	أكادير
Dakhla	Espagne	Tarifa	12/01/2015	طريفة	اسبانيا	الداخلة
Kénitra	France	Bergerac	11/06/2015	برجراك	فرنسا	الطنيطرة
Berkane	Belgique	Saint-Gilles	30/04/2015	سانت جيل	بلجيكا	بركان
Tétouan	Tunisie	Monastir	21/07/2015	منستير	تونس	تطوان
Tétouan	Mali	Bamako	21/02/2015	باماكو	مالي	تطوان
Rabat	Mauritanie	Akjoujt	23/04/2015	أكجوجت	موريتانيا	الرباط

اتفاقيات التعاون المبرمة بين الجماعات الترابية المغربية و شركاء اجانب Conventions de coopération entre collectivités territoriales marocaines et partenaires étrangers

سنتي 2014 - 2015

الشريك Partenaire	التاريخ Date	الجماعات Communes
شبكة الهجرة والتنمية والديموقراطية Réseau de l'Immigration Développement et démocratie	06/03/2015	تمنارت اقليم طاطا Tamanarte (Prov. de Tata)
Département de la foresterie (USA)	16/03/2015	تبقال Toubkal

اللامركزية في أرقام

Décentralisation en Chiffres

2014-2015

%

15

50

02

7

30

17

11

10

01



المديرية العامة للجماعات المحلية
Direction Générale des Collectivités Locales

Tél.: 0537 28 64 27

Fax.: 0537 28 64 29