

REQUISITIONS DEPOSEES PAR REGION

مطالب التحفيظ حسب الجهة

Superficie en Hectare

المساحة بالهكتار

Région	2018		2017		الجهة
	المساحة Superficie	العدد Nombre	المساحة Superficie	العدد Nombre	
Tanger-Tétouan-Al Hoceïma	38 758	36 738	48 204	17 268	طنجة - تطوان - الحسيمة
L'Oriental	17 487	9 307	260 432	2 136	الشرق
Fès-Meknès	19 954	44 599	564 285	34 435	فاس - مكناس
Rabat-Salé-Kénitra	18 354	18 611	36 162	1 270	الرباط - سلا - القنيطرة
Béni Mellal-Khénifra	94 660	19 325	42 556	8 296	بني ملال - خنيفرة
Casablanca-Settat	77 408	53 058	113 560	32 479	الدار البيضاء - سطت
Marrakech-Safi	15 558	11 563	174 255	69 095	مراكش - آسفي
Drâa-Tafilalet	4 301	3 107	540 456	4 142	درعة - تافيلالت
Souss-Massa	22 630	20 172	52 961	58 165	سوس - ماسة
Guelmim - Oued Noun	23 130	1 080	6 480	429	كلميم - واد نون
Laâyoune - Sakia El Hamra	11 880	73	22 742	66	العيون - الساقية الحمراء
Dakhla - Oued Ed-Dahab	3 317	14	18 489	23	الداخلة - وادي الذهب
Total	347 438	217 647	1 880 582	227 804	المجموع

TITRES FONCIERS ETABLIS EN SUITE D'IMMATRICULATION
PAR REGIONالرسوم العقارية المنجزة الناتجة
عن التحفيظ حسب الجهة

Superficie en Hectare

المساحة بالهكتار

Région	2018		2017		الجهة
	المساحة Superficie	العدد Nombre	المساحة Superficie	العدد Nombre	
Tanger-Tétouan-Al Hoceïma	23 932	13 474	21 496	7 101	طنجة - تطوان - الحسيمة
L'Oriental	200 055	2 893	482 249	2 872	الشرق
Fès-Meknès	298 895	14 579	596 222	10 674	فاس - مكناس
Rabat-Salé-Kénitra	77 473	3 403	22 223	3 601	الرباط - سلا - القنيطرة
Béni Mellal-Khénifra	143 384	6 330	23 669	9 092	بني ملال - خنيفرة
Casablanca-Settat	118 771	30 776	87 019	35 382	الدار البيضاء - سطت
Marrakech-Safi	206 409	23 464	247 280	19 157	مراكش - آسفي
Drâa-Tafilalet	441 124	7 487	631 641	9 879	درعة - تافيلالت
Souss-Massa	72 479	25 896	72 944	14 315	سوس - ماسة
Guelmim - Oued Noun	6 678	1 557	9 225	2 513	كلميم - واد نون
Laâyoune - Sakia El Hamra	82 479	82	23 993	37	العيون - الساقية الحمراء
Dakhla - Oued Ed-Dahab	50 128	94	66 024	62	الداخلة - وادي الذهب
Total	1 721 805	130 035	2 283 986	114 685	المجموع

TITRES FONCIERS ETABLIS EN SUITE DE MORCELLEMENT PAR REGION

الرسوم العقارية المنجزة الناتجة
عن التقسيم حسب الجهة
المساحة بالهكتار

Superficie en Hectare

Région	2018		2017		الجهة
	المساحة Superficie	العدد Nombre	المساحة Superficie	العدد Nombre	
Tanger-Tétouan-Al Hoceima	34 240	20 740	2 832	18 879	طنجة - تطوان - الحسيمة
L'Oriental	38 214	15 163	21 597	12 869	الشرق
Fès-Meknès	45 298	31 237	22 789	28 985	فاس - مكناس
Rabat-Salé-Kénitra	51 953	35 409	58 185	30 221	الرباط - سلا - القنيطرة
Béni Mellal-Khénifra	1 180	3 418	11 586	4 105	بني ملال - خنيفرة
Casablanca-Settat	104 089	87 225	178 443	80 837	الدار البيضاء - سطات
Marrakech-Safi	42 693	19 219	17 264	13 416	مراكش - آسفي
Drâa-Tafilalet	46 975	3 009	84 253	3 707	درعة - تافيلالت
Souss-Massa	1 755	11 118	5 749	13 865	سوس - ماسة
Guelmim - Oued Noun	15	103	8 584	935	كلميم - واد نون
Laâyoune - Sakia El Hamra	41 514	2 157	28 731	2 183	العيون - الساقية الحمراء
Dakhla - Oued Ed-Dahab	0	159	37	123	الداخلة - وادي الذهب
Total	407 926	228 957	440 050	210 125	المجموع

HYPOTHEQUES INSCRITES PAR REGION

الرهون المسجلة حسب الجهة
القيمة بألف درهم

Valeur en milliers de Dh

Région	2018		2017		الجهة
	القيمة Valeur	العدد Nombre	القيمة Valeur	العدد Nombre	
Tanger-Tétouan-Al Hoceima	5 256 533	15 978	3 696 449	15 180	طنجة - تطوان - الحسيمة
L'Oriental	2 321 183	9 369	2 326 518	10 679	الشرق
Fès-Meknès	9 988 498	18 354	7 053 917	19 589	فاس - مكناس
Rabat-Salé-Kénitra	14 563 168	31 342	11 012 939	27 626	الرباط - سلا - القنيطرة
Béni Mellal-Khénifra	922 341	3 000	713 490	3 779	بني ملال - خنيفرة
Casablanca-Settat	36 972 850	62 346	31 899 646	68 320	الدار البيضاء - سطات
Marrakech-Safi	8 097 688	13 311	5 760 389	13 495	مراكش - آسفي
Drâa-Tafilalet	195 135	795	201 783	1 119	درعة - تافيلالت
Souss-Massa	5 439 211	12 255	3 387 331	9 930	سوس - ماسة
Guelmim - Oued Noun	76 574	174	56 823	201	كلميم - واد نون
Laâyoune - Sakia El Hamra	264 792	355	400 613	365	العيون - الساقية الحمراء
Dakhla - Oued Ed-Dahab	1 708 468	190	74 714	142	الداخلة - وادي الذهب
Total	85 806 442	167 469	66 584 610	170 425	المجموع

RECETTES REALISEES PAR SERVICES DE A.N.C.F.C.C PAR REGION

Valeur en milliers de Dh

المداخل المحصل عليها بمصالح
و.و.م.ع.م.ع.خ حسب الجهة
القيمة بألف درهم

Région	نسبة التغير % Variation %	2018	2017	الجهة
Tanger-Tétouan-Al Hoceïma	25	549 483	440 707	طنجة - تطوان - الحسيمة
L'Oriental	18	287 410	244 486	الشرق
Fès-Meknès	17	635 008	542 991	فاس - مكناس
Rabat-Salé-Kénitra	15	1 110 215	969 323	الرباط - سلا - القنيطرة
Béni Mellal-Khénifra	5	126 116	120 111	بني ملال - خنيفرة
Casablanca-Settat	26	3 003 479	2 390 862	الدار البيضاء - سطات
Marrakech-Safi	17	592 622	504 770	مراكش - آسفي
Drâa-Tafilalet	- 12	61 230	69 700	درعة - تافيلالت
Souss-Massa	16	390 461	337 581	سوس - ماسة
Guelmim - Oued Noun	1	8 505	8 391	كلميم - واد نون
Laâyoune - Sakia El Hamra	11	16 454	14 824	العيون - الساقية الحمراء
Dakhla - Oued Ed-Dahab	64	9 467	5 763	الداخلة - وادي الذهب
Total	20	6 790 450	5 649 509	المجموع

A.N.C.F.C.C : Agence Nationale de la Conservation Foncière, du Cadastre et de la Cartographie. و.و.م.ع.م.ع.خ : الوكالة الوطنية للمحافظة العقارية والمسح العقاري والخرائطية.

PLANS CADASTRAUX ETABLIS PAR REGION

التصاميم العقارية المنجزة حسب الجهة

Région	نسبة التغير % Variation %	2018	2017	الجهة
Tanger-Tétouan-Al Hoceïma	42	47 537	33 523	طنجة - تطوان - الحسيمة
L'Oriental	- 32	13 011	19 202	الشرق
Fès-Meknès	-24	35 276	46 276	فاس - مكناس
Rabat-Salé-Kénitra	41	45 900	32 657	الرباط - سلا - القنيطرة
Béni Mellal-Khénifra	26	10 910	8 682	بني ملال - خنيفرة
Casablanca-Settat	- 2	107 855	110 065	الدار البيضاء - سطات
Marrakech-Safi	- 8	40 603	44 034	مراكش - آسفي
Drâa-Tafilalet	- 59	7 808	19 211	درعة - تافيلالت
Souss-Massa	10	43 544	39 670	سوس - ماسة
Guelmim - Oued Noun	- 28	4 237	5 884	كلميم - واد نون
Laâyoune - Sakia El Hamra	54	264	171	العيون - الساقية الحمراء
Dakhla - Oued Ed-Dahab	- 1	217	219	الداخلة - وادي الذهب
Total	- 1	357 162	359 594	المجموع

النقل ♦ Transport
المواصلات ♦ Télécommunications



RESEAU ROUTIER REVETU

En kilomètres

شبكة الطرق المعبدة
بالكيلومتر

Classe de routes	2018*	2017*	صنف الطرق
Autoroutes	الطرق السيارة
Routes nationales	13 683	13 683	الطرق الوطنية
Routes régionales	9 813	9 813	الطرق الجهوية
Routes provinciales	20 684	19 822	الطرق الإقليمية
Total	المجموع

المصدر : وزارة التجهيز والنقل واللوجستيك والماء (مديرية الطرق) . Source : Ministère de l'Équipement, du Transport, de la Logistique et de l'Eau (Direction des Routes) .

ACCIDENTS DE LA CIRCULATION

حوادث السير

Indicateurs	نسبة التغير % Variation %	2018*	2017	المؤشرات
Nombre d'accidents	6,23	94 944	89 375	عدد الحوادث
Nombre de victimes	5,97	141 734	133 737	عدد الضحايا
dont décès	0,26	3 736	3 726	ضمنه الوفيات

المصدر : وزارة التجهيز والنقل واللوجستيك والماء (مديرية الطرق) . Source : Ministère de l'Équipement, du Transport, de la Logistique et de l'Eau (Direction des Routes) .

PARC AUTOMOBILE

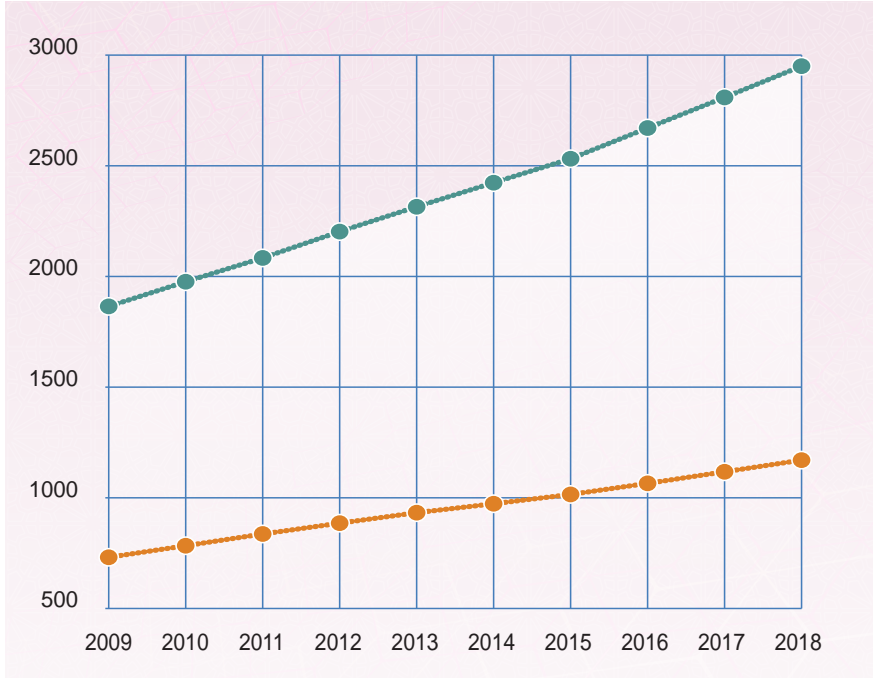
حظيرة السيارات

Véhicules	المجموع Ensemble	العربات النفعية Véhicules utilitaires	السيارات السياحية Voitures de tourisme	الدراجات النارية Motos	العربات
Véhicules en circulation au 31 Décembre 2018	4 311 844	1 170 177	2 950 056	191 611	العربات المتنقلة لغاية 31 دجنبر 2018

المصدر : Ministère de l'Équipement, du Transport, de la Logistique et de l'Eau
(Direction des Transports Routiers et de la Sécurité Routière) .

المصدر : وزارة التجهيز والنقل واللوجستيك والماء
(مديرية النقل الطرقي والسلامة الطرقي) .

حظيرة السيارات
PARC AUTOMOBILE
(بالآلاف) (en milliers)



Voitures de tourisme —●— السيارات السياحية
Véhicules utilitaires —●— العربات النفعية

PERMIS DE CONDUIRE DELIVRES PAR
CENTRE D'EXAMEN

رخص السياقة المسلمة
حسب مركز الإمتحان

Régions	2018		2017		الجهات
	المجموع Total	الإناث Femmes	المجموع Total	الإناث Femmes	
Tanger - Tétouan - Al Hoceima	41 772	12 550	45 317	12 259	طنجة - تطوان - الحسيمة
Al Hoceima	3 356	853	3 684	851	الحسيمة
Chefchaouen	1 676	121	1 562	120	شفشاون
Larache	3 080	825	5 306	1 103	العرائش
Ksar El-Kébir	1 367	328			القصر الكبير
Tanger	19 411	6 929	21 203	6 891	طنجة
Tétouan	11 142	3 267	11 310	2 997	تطوان
Ouezzane	1 741	226	2 252	297	وزان
L'Oriental	27 290	9 169	33 582	9 891	الشرق
Berkane	3 569	1 225	4 302	1 476	بركان
Guercif	2 604	665	2 924	605	جرسيف
Midar	2 128	500	2 542	425	ميضار
Bouarfa	551	150	1 191	299	بوعرفة
Jerada	878	268	1 288	254	جرادة
Nador	6 937	2 242	8 736	2 421	الناصور
Oujda	8 107	3 293	9 439	3 492	وجدة
Taourirt	2 516	825	3 160	919	تاويرت
Fès - Meknès	40 646	11 117	48 461	11 372	فاس - مكناس
Meknès	11 377	3 837	11 956	3 563	مكناس
El Hajeb	2 861	554	3 207	608	الحاجب
Fès	13 466	4 021	16 703	4 285	فاس
Sefrou	2 441	653	3 145	660	صفرو
Taounate	3 262	406	3 704	450	تاوانات
Taza	5 025	1 258	6 477	1 437	تازة
Missour	1 182	119	1 988	118	ميسور
Azrou	1 031	268	1 281	250	أزرو
Rabat - Salé - Kénitra	55 747	18 761	65 609	20 376	الرباط - سلا - القنيطرة
Kénitra	10 118	3 405	10 994	3 507	القنيطرة
Khémisset	5 705	1 333	7 531	1 694	الخميسات
Rabat	8 790	3 885	10 193	4 091	الرباط
Salé	11 095	4 227	14 345	5 231	سلا
Sidi Kacem	4 694	838	5 083	627	سيدي قاسم
Sidi Slimane	3 050	746	3 063	617	سيدي سليمان
Souk El Arbaâ	2 846	341	3 341	370	سوق الأربعاء
Témara	9 451	3 985	11 059	4 239	تمارة
Béni Mellal - Khénifra	26 843	8 299	32 590	8 917	بني ملال - خنيفرة
Azilal	2 094	308	3 865	544	أزيلال
Béni Mellal	4 737	1 928	5 595	2 166	بني ملال
Fquih Ben Salah	5 659	1 506	7 099	1 754	الفيقيه بن صالح
Khénifra	3 619	789	4 344	858	خنيفرة
Khouribga	4 932	2 110	5 218	1 902	خريبكة
Oued Zem	3 006	893	3 281	971	وادي زم
Kasbat tadla	2 797	765	3 188	723	قصبّة تادلة

**PERMIS DE CONDUIRE DELIVRES PAR
CENTRE D'EXAMEN (suite)**

 رخص السياقة المسلمة
حسب مركز الإمتحان (تابع)

Régions	2018		2017		الجهات
	المجموع Total	الإناث Femmes	المجموع Total	الإناث Femmes	
Casablanca - Settat	77 180	27 693	94 440	33 128	الدار البيضاء - سطات
Benslimane	2 714	722	3 466	816	بنسليمان
Casa Bernoussi	9 401	3 975	10 808	4 260	الدار البيضاء - البرنوصي
Casa Est	10 542	4 044	12 059	4 173	الدار البيضاء - شرق
Casa Nord	8 835	3 659	12 262	4 568	الدار البيضاء - شمال
Casa Sud	16 222	6 475	19 877	8 229	الدار البيضاء - جنوب
El Jadida	8 049	2 781	11 135	4 262	الجديدة
Berrechid	6 299	1 930	6 806	1 941	برشيد
Mohammadia	5 346	2 224	5 946	2 204	المحمدية
Settat	6 057	1 299	7 521	2 069	سطات
Sidi Bennour	3 715	583	4 560	606	سيدي بنور
Marrakech - Safi	42 785	11 646	50 960	12 046	مراكش - أسفي
Chichaoua	2 156	317	2 912	380	شيشاوة
El Kelâa des Sraghna	5 276	844	6 413	1 047	قلعة السراغنة
Essaouira	3 185	741	3 649	1 248	الصويرة
Marrakech	15 653	5 745	18 854	6 041	مراكش
Safi	8 438	2 505	10 077	2 200	أسفي
Tahanaout	3 446	459	4 493	504	تاحتاوت
Benguir	2 124	358	3 607	419	بنكريب
El youssoufia	2 507	676	955	207	أليوسفية
Drâa - Tafilalet	18 412	3 564	21 842	3 247	درعة - تافيلالت
Errachidia	5 351	1 397	6 059	1 217	الرشيدية
Midelt	2 631	515	2 930	527	ميدلت
Ouarzazate	3 327	584	4 037	517	ورزازات
Tinghir	3 985	737	5 042	653	تنغير
Zagora	3 118	331	3 774	333	زاكورة
Sous - Massa	34 653	11 148	39 628	11 315	سوس - ماسة
Agadir	9 191	3 852	10 565	3 800	أكادير
Chtouka-Aït Baha	4 157	973	5 627	1 192	اشتوكة آيت باها
Inezgane	8 317	3 225	9 059	2 934	إنزكان
Taroudannt	9 755	2 093	9 313	1 801	تارودانت
Tiznit	2 096	888	4 020	1 476	تزنيت
Tata	1 137	116	1 044	112	طاطا
Guelmim - Oued Noun	4 964	1 505	6 822	1 945	كلميم - واد نون
Guelmim	3 113	949	4 602	1 340	كلميم
Tan-Tan	1 187	404	1 645	491	طانطان
Sidi ifni	664	152	575	114	سيدي إفني
Laâyoune - Sakia El Hamra	6 845	2 550	7 916	2 468	العيون - الساقية الحمراء
Laâyoune	5 646	2 056	5 302	1 824	العيون
Boujdour	597	374	1 050	503	بوجدور
Es-Semara	602	119	1 564	141	السمارة
Dakhla - Oued Ed-Dahab	1 628	355	2 338	513	الداخلة - وادي الذهب
Dakhla	1 628	355	2 338	513	الداخلة
Total	378 766	118 357	449 504	127 477	المجموع

Source: Ministère de l'Équipement, du Transport, de la Logistique et de l'Eau.

المصدر: وزارة التجهيز والنقل واللوجستيك والماء.

TRANSPORT FERROVIAIRE

Indicateurs	نسبة التغير %		المؤشرات	
	Variation %	2018	2017 ^R	
Trafic de voyageurs				رواج المسافرين
Voyageurs transportés (en milliers)	- 8	35 000	37 953	المسافرون المنقولون (بالآلاف)
Voyageurs - Km (en millions)	- 9	4 475	4 923	المسافرون في الكيلومتر (بالملايين)
Trafic de marchandises				رواج البضائع
Tonnage chargé (en milliers de tonnes)	- 9,3	26 805	29 563	الأطنان المحملة (بالآلاف الأطنان)
Tonnes - Km (en millions)	- 10,5	3 485	3 896	طن كيلومتر (بالملايين)
dont :				منها :
Phosphates	- 16,6	2 539	3 044	الفوسفات
Recettes globales (en millions de Dh)⁽¹⁾	- 6,2	1 710	1 823	المداخيل الإجمالية (مليون درهم)⁽¹⁾
Voyageurs	- 8,4	1 230	1 343	المسافرون
Marchandises et services ⁽¹⁾	0,1	480	479	البضائع والخدمات ⁽¹⁾

(1) Non compris les recettes des phosphates

Source : Office National des Chemins de Fer .

(1) لا يشمل مداخيل نقل الفوسفات

المصدر : المكتب الوطني للسكك الحديدية.

TRANSPORT MARITIME

En milliers de tonnes

النقل البحري

بآلاف الأطنان

Ports	نسبة التغير % Variation %	2018	2017 ^R	الموانئ
I - Activité des ports gérés par l'ANP				
I - نشاط الموانئ المسيرة من طرف الوكالة الوطنية للموانئ				
Export	- 0,8	32 162	32 428	التصدير
Casablanca	- 11,6	12 114	13 696	الدار البيضاء
Mohammadia	- 37,0	36	57	المحمدية
Safi	- 8,0	3 694	4 014	أسفي
Jorf Lasfar	14,0	10 925	9 581	الجرف الأصفر
Nador	2,7	1 042	1 015	الناضور
Agadir	2,5	2 180	2 127	أكادير
Tan-Tan	64,2	15	9	طانطان
Laâyoune	11,8	2 156	1 928	العيون
Dakhla	-	-	-	الداخلة
Import	4,8	50 018	47 722	الاستيراد
Casablanca	3,5	16 641	16 085	الدار البيضاء
Mohammadia	- 5,2	4 539	4 786	المحمدية
Safi	- 4,9	1 872	1 968	أسفي
Jorf Lasfar	6,0	20 792	19 624	الجرف الأصفر
Nador	46,4	2 177	1 487	الناضور
Tanger	- 100,0	-	5	طنجة
Agadir	10,7	2 848	2 572	أكادير
Tan-Tan	- 37,0	26	42	طانطان
Laâyoune	- 10,4	455	508	العيون
Dakhla	3,3	668	646	الداخلة
Cabotage Import	- 8,4	2 144	2 342	الملاحة الساحلية - استيراد
Casablanca	16,7	848	727	الدار البيضاء
Mohammadia	- 28,7	696	977	المحمدية
Safi	-	-	-	أسفي
Jorf Lasfar	249,3	7	2	الجرف الأصفر
Nador	3,6	191	184	الناضور
Agadir	- 33,9	148	224	أكادير
Tan-Tan	///	11	-	طانطان
Laâyoune	6,1	238	225	العيون
Dakhla	///	4	3	الداخلة
Cabotage Export	- 16	989	1 178	الملاحة الساحلية - تصدير
Casablanca	0,4	497	495	الدار البيضاء
Mohammadia	- 74,6	18	70	المحمدية
Safi	- 46,4	92	171	أسفي
Jorf Lasfar	- 23,4	300	392	الجرف الأصفر
Nador	-	-	-	الناضور
Agadir	68,7	82	49	أكادير
Tan-Tan	-	-	-	طانطان
Laâyoune	-	-	-	العيون
Dakhla	-	-	1,1	الداخلة
II - Activité du Port Tanger Med				
II - نشاط ميناء طنجة المتوسط				
Marchandises traitées Tanger Med ⁽¹⁾	1,8	52 243	51 328	البضائع المعالجة طنجة المتوسط ⁽¹⁾

(1) Y compris transbordement

Sources : Agence Nationale des Ports.

Agence Spéciale Tanger-Méditerranée.

(1) يشمل إعادة الشحن
المصادر : الوكالة الوطنية للموانئ.
الوكالة الخاصة بطنجة المتوسط.

TRANSPORT MARITIME (suite)

En milliers de tonnes

النقل البحري (تابع)
بآلاف الأطنان

Marchandises	نسبة التغير % Variation %	2018	2017 ^A	السلع
I - Activité des ports gérés par l'ANP				
I - نشاط الموانئ المسيرة من طرف الوكالة الوطنية للموانئ				
Vracs liquides	- 4,7	18 101	18 987	المختلطات السائلة
Hydrocarbures	- 8,7	10 268	11 247	المواد النفطية
Acide Phosphorique	- 2,5	3 780	3 876	حامض الفوسفور
Ammoniac	- 3,3	1 436	1 485	لامونياك
Huiles végétales	12,9	663	587	الزيوت النباتية
Autres vracs liquides	9,0	1 954	1 792	المختلطات السائلة الأخرى
Vracs solides	4,8	51 126	48 789	المختلطات الصلبة
Phosphates	0,0	11 181	11 177	الفوسفات
Céréales	2,4	6 661	6 504	الحبوب
Soufre	3,4	5 534	5 350	الكبريت
Engrais	3,3	9 247	8 953	الأسمدة
Autres vracs solides	10,1	18 503	16 804	المختلطات الصلبة الأخرى
Marchandises générales	1,2	16 086	15 893	بضائع مختلفة
Conteneurs	2,0	12 096	11 853	الحاويات
Ro-Ro(1)	14,1	592	519	البضائع المحمولة على العربات (1)
Divers	- 3,5	3 398	3 521	أخرى
Total Général	2,0	85 313	83 669	المجموع العام
II - Activité du Port Tanger Med				
II - نشاط ميناء طنجة المتوسط				
Marchandises traitées Tanger Med (2)	1,8	52 243	51 328	البضائع المعالجة طنجة المتوسط (2)

(1) Il s'agit des marchandises transportées sur des véhicules roulants.

(2) Y compris transbordement.

(1) يتعلق الأمر بالبضائع المحمولة على العربات المنقولة عبر البواخر.

(2) يشمل إعادة الشحن.

Sources : Agence Nationale des Ports.

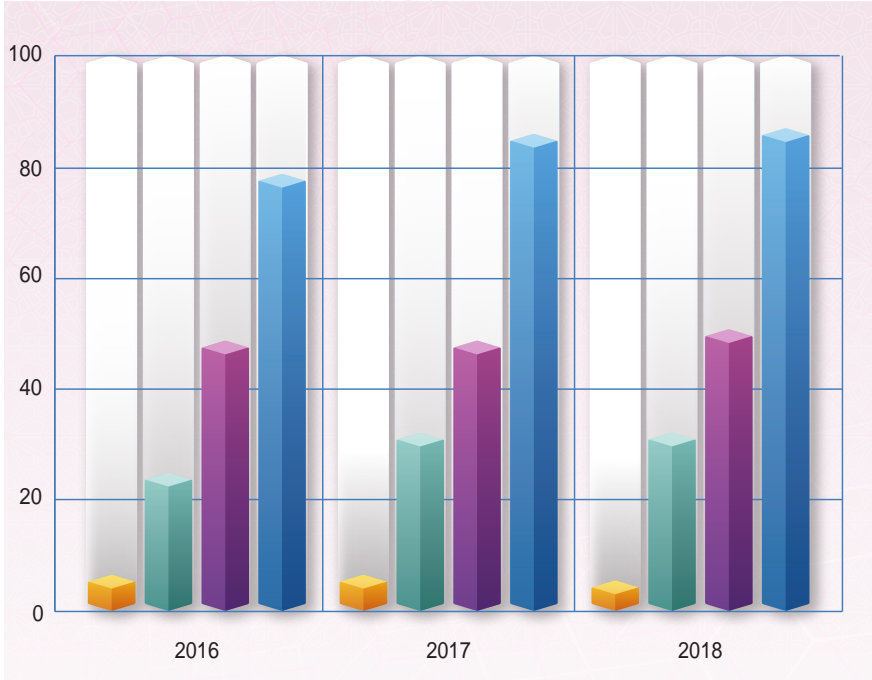
Agence Spéciale Tanger-Méditerranée.

المصادر : الوكالة الوطنية للموانئ.
الوكالة الخاصة طنجة المتوسط.

تطور النقل البحري

EVOLUTION DU TRANSPORT MARITIME

(بملايين الأطنان) (en millions de tonnes)



- Cabotage  الملاحة الساحلية
- Marchandises exportées  البضائع المشحونة
- Marchandises importées  البضائع المفرغة
- Marchandises transportées  الحمولة الإجمالية

TRAFFIC AERIEN COMMERCIAL PAR AEROPORT

Année 2018

المطارات	حركات الطائرات Mouvements des avions	المسافرون Passagers	البضائع (بالأطنان) Frêt (en tonnes)	المطارات
Mohammed V	86 565	9 732 044	82 590	محمد الخامس
Agadir	16 089	1 922 344	302	أكادير
Marrakech	37 275	5 279 575	388	مراكش
Tanger	10 506	1 127 541	2 603	طنجة
Rabat-Salé	7 411	987 485	1 661	الرباط - سلا
Fès-Saïss	10 120	1 309 481	119	فاس - سايس
Oujda	5 667	675 917	147	وجدة
Laâyoune	2 266	221 784	317	العيون
Ouarzazate	1 412	89 024	5	ورزازات
Al Hoceïma	1 060	79 324	1	الحسيمة
Tétouan	484	21 075	-	تطوان
Dakhla	1 894	202 645	56	الداخلة
Errachidia	687	36 915	10	الرشيدية
Tan Tan	422	10 303	-	طانطان
Guelmim	486	10 481	-	كلميم
Essaouira	1 127	104 587	-	الصويرة
Nador	5 648	710 559	11	الناضور
Autres	665	13 687	-	أخرى
Total	189 784	22 534 771	88 210	المجموع

TYPE DE TRAFIC AERIEN

نوع الرواج الجوي

Année 2018

سنة 2018

طبيعة الرواج	حركات الطائرات Mouvements des avions	نقل المسافرين Passagers	البضائع (بالأطنان) Frêt (en tonnes)	طبيعة الرواج
تجاري	189 784	22 534 771	88 210	تجاري
غير تجاري	23 559	83 390	1 245	غير تجاري
المجموع	213 343	22 618 161	89 455	المجموع

Source : Office National des Aéroports.

المصدر : المكتب الوطني للمطارات.

TELECOMMUNICATIONS

المواصلات

Indicateurs	نسبة التغير % Variation %	2018*	2017	المؤشرات
Service téléphonique				المصالح الهاتفية
Téléphone fixe (en milliers) ⁽¹⁾	7,5	2 199	2 046	الهاتف الثابت (بالآلاف) ⁽¹⁾
Téléphone mobile (en milliers)	1,9	44 738	43 916	الهاتف المحمول (بالآلاف)
Densité téléphonique ⁽²⁾	1,1	133,30	131,88	الكثافة التليفونية ⁽²⁾
Internet				الإنترنت
Nombre d'utilisateurs estimés (en milliers)	6,5	20 835	19 555	عدد المستخدمين (بالآلاف)
Nombre d'abonnés (en milliers)	2,7	22 782	22 192	عدد الاشتراكات (بالآلاف)

(1) Nombre d'abonnés.

(1) عدد المشاركين.

(2) Nombre de lignes téléphoniques pour 100 habitants.

(2) عدد الخطوط الهاتفية لـ 100 نسمة من السكان.

Source : Agence Nationale de Réglementation des Télécommunications.

المصدر : الوكالة الوطنية لتقنين المواصلات.

ACTIVITE DE LA POSTE

نشاط البريد

Services	2017	2016	الخدمات
Etablissements postaux	...	1 804	المؤسسات البريدية
Agences postales	...	839	الوكالات البريدية
Recette de plein exercice (bureau)	...	950	إيرادات السنة المالية كاملة (مكتب)
Agence de BAM (Guichets annexes)	...	15	وكالة بريد المغرب (شبابيك ملحقة)
Comptes des Chèques Postaux			حسابات الشيكات البريدية
Nombre (en milliers)	...		عدد العمليات (بالآلاف)
Opérations de crédit	...	50 469	الإعتماد
Opérations de débit	...	66 402	الحصم
Montant (en millions de Dh)	...		مبلغ العمليات (بمليون درهم)
Opérations de crédit	...	388 685	الإعتماد
Opérations de débit	...	161 220	الحصم
Nombre des titulaires au 31/12 (en milliers)	...	2 270	عدد الحسابات الرسمية إلى غاية 12/31 (بالآلاف)
Avoirs des titulaires au 31/12 (en millions de Dh)	...	16 211	رصيد الحسابات الرسمية إلى غاية 12/31 (بمليون درهم)
Caisse d'Épargne Nationale			صندوق التوفير الوطني
Nombre de versements (en milliers)	...	4 510	عدد الدفعات (بالآلاف)
Nombre de remboursements (en milliers)	...	8 432	عدد الاسترجاعات (بالآلاف)
Montant des versements (en millions de Dh)	...	26 201	مبلغ الدفعات (بمليون درهم)
Montant des remboursements (en millions de Dh)	...	23 168	مبلغ الاسترجاعات (بمليون درهم)
Nombre de déposants au 31/12 (en milliers)	...	4 127	عدد المودعين إلى غاية 12/31 (بالآلاف)
Avoirs des déposants au 31/12 (en millions de Dh)	...	26 359	رصيد المودعين إلى غاية 12/31 (بمليون درهم)
Mandats poste			الحوالات البريدية
Mandats émis			الحوالات المرسلة
Nombre (en milliers)	...	6 318	العدد (بالآلاف)
Régime intérieur	...	6 284	النظام الداخلي
Régime extérieur	...	34	النظام الدولي
Valeur (en millions de Dh)	...	10 053	القيمة (بمليون درهم)
Régime intérieur	...	9 876	النظام الداخلي
Régime extérieur	...	177	النظام الدولي
Mandats payés			الحوالات التي تم أداؤها
Nombre (en milliers)	...	7 676	العدد (بالآلاف)
Régime intérieur	...	6 358	النظام الداخلي
Régime extérieur	...	1 318	النظام الدولي
Valeur (en millions de Dh)	...	13 505	القيمة (بمليون درهم)
Régime intérieur	...	9 714	النظام الداخلي
Régime extérieur	...	3 791	النظام الدولي
Recettes de Poste Maroc (En millions de Dh)	...	2 923	مداخيل بريد المغرب (مليون درهم)
Courrier	...	834	المصالح البريدية
Messagerie	...	228	المصالح المالية
Agence de BAM (Guichets annexes)	...	1 861	وكالة بريد المغرب (شبابيك ملحقة)

السياحة ♦ Tourisme



المؤسسات المصنفة حسب الإقليم (أو العمالة)

في 31 دجنبر * 2018

الحجة العمالة والإقليم	نجمة واحدة 1	نجمتان 2	ثلاثة نجوم 3	أربعة نجوم 4	خمسة نجوم 5	نوادي فندقية Hôtels- club	إقامات فندقية Résidences hôtelières	إ.ع.إ.س. R.I.P.T
طنجة - تطوان - الحسيمة	51	39	32	23	8	2	25	-
الحسيمة	5	5	4	5	-	-	9	-
شفشاون	11	5	1	1	-	-	2	-
فحص انجرة	-	1	2	-	-	-	1	-
العرائش	7	6	-	1	-	-	-	-
الفندق - المضيق	5	6	8	4	2	2	3	-
وزان	1	1	-	-	-	-	-	-
تطوان	9	3	6	3	-	-	-	-
طنجة - أصيلة	13	12	11	9	6	-	10	-
الشرق	33	18	20	3	5	2	13	1
بركان	3	1	5	-	4	2	6	1
الدريوش	-	1	-	-	-	-	-	-
فجيج	3	-	2	-	-	-	-	-
كرسيف	-	-	1	-	-	-	-	-
جرادة	3	-	-	-	-	-	-	-
الناصور	2	7	5	2	-	-	7	-
وجدة - السعيدية	22	9	7	1	1	-	-	-
تاويريت	-	-	-	-	-	-	-	-
فاس - مكناس	26	27	27	20	8	-	14	-
بولمان	1	1	1	-	-	-	-	-
الحاجب	-	1	-	1	-	-	1	-
فاس	4	7	11	9	7	-	2	-
إفران	6	1	5	1	1	-	4	-
مكناس	4	5	9	7	-	-	5	-
مولاي يعقوب	2	3	-	2	-	-	2	-
صفرو	5	3	1	-	-	-	-	-
تازة	2	6	-	-	-	-	-	-
تاونات	2	-	-	-	-	-	-	-
الرباط - سلا - القنيطرة	8	9	27	12	7	2	2	-
القنيطرة	3	1	4	1	-	-	1	-
الخميسات	-	1	2	-	-	1	-	-
الرباط	4	4	19	10	5	-	1	-
سلا	-	-	-	1	1	-	-	-
سيدي قاسم	-	-	-	-	-	-	-	-
سيدي سليمان	1	-	1	-	-	-	-	-
الصخيرات - تمارة	-	3	1	-	1	1	-	-
بني ملال - خنيفرة	20	17	5	7	1	-	8	-
أزيلال	4	1	-	2	-	-	6	-
بني ملال	11	9	3	4	-	-	-	-
القصبة بن صالح	1	1	-	-	-	-	-	-
خنيفرة	3	4	1	-	-	-	1	-
خريبكة	1	2	1	1	1	1	1	-

ETABLISSEMENTS CLASSES PAR PROVINCE (OU PREFECTURE)

AU 31 DECEMBRE 2018*

Région Préfecture et province	المجموع Total	نزول Auberges	مخيمات Camping	مزرعة الضيافة Ferme d'hôtes	منازل Gîtes	دور الضيافة Maisons d'hôtes	موتيلات Motels	فنادق عائلية Pensions
Tanger - Tétouan - Al Hoceima	320	3	1	-	31	96	2	7
Al Hoceima	34	1	-	-	5	-	-	-
Chefchaouen	73	2	-	-	7	43	-	1
Fahs Anjra	8	-	-	-	1	3	-	-
Larache	19	-	-	-	4	1	-	-
M'diq-Fnideq	31	-	-	-	-	-	1	-
Ouazzane	6	-	1	-	2	1	-	-
Tétouan	42	-	-	-	9	9	-	3
Tanger-Assilah	107	-	-	-	3	39	1	3
L'Oriental	113	1	-	-	6	8	3	-
Berkane	24	-	-	-	2	-	-	-
Driouch	6	-	-	-	3	-	2	-
Figuig	9	-	-	-	-	4	-	-
Guercif	2	-	-	-	1	-	-	-
Jerada	3	-	-	-	-	-	-	-
Nador	26	1	-	-	-	1	1	-
Oujda-saïdia	43	-	-	-	-	3	-	-
Taourirt	-	-	-	-	-	-	-	-
Fès - Meknès	402	11	4	-	77	172	3	13
Boulemane	7	-	-	-	3	-	-	2
El Hajeb	7	-	-	-	2	-	1	-
Fès	167	-	1	-	-	121	1	4
Ifrane	68	9	2	-	29	3	-	7
Meknès	95	-	-	-	16	48	1	-
Moulay Yacoub	10	-	1	-	-	-	-	-
Sefrou	22	-	-	-	13	-	-	-
Taza	20	2	-	-	10	-	-	-
Taouinate	6	-	-	-	4	-	-	-
Rabat - Salé - Kénitra	96	-	1	-	2	25	-	1
Kénitra	12	-	1	-	1	-	-	-
Khémisset	5	-	-	-	1	-	-	-
Rabat	58	-	-	-	-	14	-	1
Salé	9	-	-	-	-	7	-	-
Sidi Kacem	-	-	-	-	-	-	-	-
Sidi Slimane	2	-	-	-	-	-	-	-
Skhirate-Témara	10	-	-	-	-	4	-	-
Béni Mellal - Khénifra	167	7	-	1	76	25	-	-
Azilal	108	4	-	-	69	22	-	-
Béni Mellal	34	1	-	1	3	2	-	-
Fkih Ben Saleh	2	-	-	-	-	-	-	-
Khénifra	16	2	-	-	4	1	-	-
Khouribga	7	-	-	-	-	-	-	-

R.I.P.T : Résidences Immobilières de Promotion Touristique.

المؤسسات المصنفة حسب
الإقليم (أو العمالة) (تابع)
في 31 دجنبر* 2018

الحجة العمالة والإقليم	نجمة واحدة 1 étoile	نجمتان 2 étoiles	ثلاثة نجوم 3 étoiles	أربعة نجوم 4 étoiles	خمسة نجوم 5 étoiles	نوادي فندقية Hôtels- club	إقامات فندقية Résidences hôtelières	إ.ع.إ.س R.I.P.T
الدار البيضاء - سطات	37	28	35	35	16	1	22	2
بنسليمان	-	1	1	1	1	1	3	-
برشيد	-	-	-	-	-	-	-	-
الدار البيضاء	25	19	24	24	12	-	17	2
الجديدة	9	2	6	1	2	-	1	-
مدونة	-	-	-	-	-	-	-	-
المحمدية	1	3	1	4	-	-	1	-
النواصر	-	-	1	3	-	-	-	-
سيدي بنور	1	1	2	1	1	-	-	-
سطات	1	2	1	1	-	-	-	-
مراكش - أسفي	52	21	51	50	45	15	56	3
الحوز	4	2	3	5	1	1	1	-
شيشاوة	-	-	-	-	-	-	-	-
الصويرة	41	6	3	2	3	-	6	1
قلعة السراغنة	-	-	2	-	-	-	-	-
مراكش	7	11	36	41	41	14	49	2
الرحامنة	-	-	1	-	-	-	-	-
أسفي	-	2	6	2	-	-	-	-
يوسفية	-	-	-	-	-	-	-	-
درعة - تافيلالت	23	30	26	26	1	-	14	-
الرشيدية	10	8	8	8	-	-	1	-
ميدلت	-	-	2	1	-	-	-	-
ورزازات	8	11	6	10	1	-	13	-
تنغير	4	5	5	3	-	-	-	-
زاكورة	1	6	5	4	-	-	-	-
سوس - ماسة	25	24	20	22	10	11	40	1
أكادير إداوتان	12	13	16	16	8	10	39	1
اشتوكة آيت باها	5	4	-	-	1	1	-	-
إنزكان آيت ملول	4	-	1	3	1	-	-	-
تارودانت	4	-	1	3	-	-	-	-
طاطا	1	2	2	-	-	-	1	-
تيزنيت	3	4	-	3	-	-	-	-
كلميم - واد نون	11	8	6	1	-	3	3	-
أسا - الزاك	-	-	1	-	-	-	-	-
كلميم	5	1	3	1	-	3	1	-
سيدي افني	2	1	1	-	-	-	-	-
طانطان	4	6	1	-	-	-	2	-
العيون - الساقية الحمراء	16	8	5	4	-	1	8	-
بوجدور	2	3	-	-	-	1	-	-
السمارة	-	-	-	-	-	-	-	-
العيون	11	3	4	4	-	-	5	-
طرفاية	3	2	1	-	-	-	3	-
الداخلة - وادي الذهب	3	3	5	1	-	11	2	-
اوسرد	-	-	-	-	-	-	-	-
وادي الذهب	3	3	5	1	-	11	2	-
المجموع	305	232	259	204	101	48	207	7

إ.ع.إ.س : الإقامات العقارية للإنعاش السياحي .
المصدر : وزارة السياحة والنقل الجوي والصناعة التقليدية
والإقتصاد الإجتماعي .

ETABLISSEMENTS CLASSES PAR PROVINCE (OU PREFECTURE) (suite)

AU 31 DECEMBRE 2018*

Région Préfecture et province	المجموع Total	نزول Auberges	مخيمات Camping	مزرعة الضيافة Ferme d'hôtes	منازل Gîtes	دور الضيافة Maisons d'hôtes	موتيلات Motels	فنادق عائلية Pensions
Casablanca - Settat	214	2	1	1	3	30	1	-
Benslimane	11	-	-	-	1	3	-	-
Berrechid	2	-	-	-	-	2	-	-
Casablanca	126	-	-	-	-	3	-	-
El Jadida	40	2	-	1	1	15	1	-
Mediouna	-	-	-	-	-	-	-	-
Mohammadia	12	-	-	-	-	2	-	-
Nouaceur	7	-	-	-	1	2	-	-
Sidi Bennour	11	1	1	-	-	3	-	-
Settat	5	-	-	-	-	-	-	-
Marrakech - Safi	1 975	18	6	27	46	1 530	-	55
Al Haouz	138	13	-	20	25	60	-	3
Chichaoua	3	-	-	-	3	-	-	-
Essaouira	162	3	2	-	5	83	-	7
El Kelâa des Sraghna	2	-	-	-	-	-	-	-
Marrakech	1 652	2	4	7	10	1 383	-	45
Rhamna	1	-	-	-	-	-	-	-
Safi	17	-	-	-	3	4	-	-
Yousoufia	-	-	-	-	-	-	-	-
Drâa- Tafilalet	381	78	6	1	60	116	-	-
Errachidia	118	37	4	-	36	6	-	-
Midelt	15	4	1	-	5	2	-	-
Ouarzazate	141	15	-	1	16	60	-	-
Tinghir	43	10	-	-	3	13	-	-
Zagora	64	12	1	-	-	35	-	-
Souss - Massa	247	11	8	4	37	31	3	-
Agadir-Ida-Ou-Tanane	147	2	2	1	26	1	-	-
Chtouka-Aït Baha	9	1	-	-	5	1	-	-
Inezgane-Aït Melloul	16	-	-	-	-	2	3	-
Taroudannt	34	2	-	3	1	19	-	-
Tata	28	4	6	-	5	7	-	-
Tiznit	13	2	-	-	-	1	-	-
Guelmim - Oued Noun	65	5	3	-	15	10	-	-
Assa-Zag	1	-	-	-	-	-	-	-
Guelmim	35	2	3	-	12	4	-	-
Sidi Ifni	12	2	-	-	3	3	-	-
Tan-Tan	17	1	-	-	-	3	-	-
Laâyoune - Sakia El Hamra	47	1	1	-	-	3	-	-
Boujdour	6	-	-	-	-	-	-	-
Es-semara	-	-	-	-	-	-	-	-
Laâyoune	29	-	-	-	-	2	-	-
Tarfaya	2	1	1	-	-	1	-	-
Dakhla - Oued Ed-Dahab	28	-	-	-	-	3	-	-
Aousserd	-	-	-	-	-	-	-	-
Oued Ed-Dahab	28	-	-	-	-	3	-	-
Total	4 055	137	31	34	353	2 049	12	76

R.I.P.T : Résidences Immobilières de Promotion Touristique

Source : Ministère du Tourisme, du Transport aérien, de l'Artisanat et de l'Economie sociale.

عدد الأسرة بالمؤسسات المصنفة حسب
الإقليم (أو العمالة)

في 31 دجنبر* 2018

الحمة العمالة والإقليم	نجمة واحدة 1	نجمتان 2	ثلاثة نجوم 3	أربعة نجوم 4	خمسة نجوم 5	نوادي فندقية Hôtels- club	إقامات فندقية Résidences hôtelières	إ.ع.إ.س R.I.P.T
طنجة - تطوان - الحسيمة	2 461	2 936	4 954	6 045	2 393	1 796	2 986	-
الحسيمة	143	256	246	884	-	-	296	-
شفشاون	348	176	120	110	-	-	51	-
فحص انجرة	-	40	377	-	-	-	236	-
العرائش	264	392	-	747	-	-	-	-
الفنيدق - المضيق	284	318	782	766	484	1 796	1 140	-
وزان	34	64	-	-	-	-	-	-
تطوان	492	273	597	565	-	-	-	-
طنجة - أصيلة	896	1 417	2 832	2 973	1 909	-	1 263	-
الشرق	1 911	1 264	1 336	448	4 070	752	786	1 200
بركان	115	40	298	-	3 904	752	247	1 200
الدريوش	-	48	-	-	-	-	-	-
فجيج	88	-	90	-	-	-	-	-
كرسيف	-	-	56	-	-	-	-	-
جرادة	83	-	-	-	-	-	-	-
الناصور	110	487	300	232	-	-	539	-
وجدة - السعيدية	1 515	689	592	216	166	-	-	-
تاويرت	-	-	-	-	-	-	-	-
فاس - مكناس	1 490	1 695	3 162	4 579	2 700	-	1 546	-
بولمان	-	32	84	-	-	-	-	-
الحاجب	36	16	-	26	-	-	16	-
فاس	256	577	1 577	2 145	2 558	-	78	-
إفان	294	148	414	105	142	-	1 014	-
مكناس	430	332	1 003	1 706	-	-	268	-
مولاي يعقوب	76	121	-	597	-	-	170	-
صفرو	224	75	84	-	-	-	-	-
تازة	116	394	-	-	-	-	-	-
تاوانات	58	-	-	-	-	-	-	-
الرباط - سلا - القنيطرة	442	661	3 107	1 811	2 110	394	616	-
القنيطرة	97	48	556	90	-	-	592	-
الخميسات	-	34	232	-	-	100	-	-
الرباط	295	383	2 153	1 687	1 664	-	24	-
سلا	-	-	-	34	90	-	-	-
سيدي قاسم	-	-	-	-	-	-	-	-
سيدي سليمان	50	64	-	-	-	-	-	-
الصخيرات - تمارة	-	196	102	-	356	294	-	-
بني ملال - خنيفرة	815	872	474	979	148	-	181	-
أزيلال	201	42	-	451	-	-	105	-
بني ملال	435	517	306	480	-	-	-	-
الفقيه بن صالح	32	36	-	-	-	-	-	-
خنيفرة	116	181	120	-	-	-	20	-
خريبكة	31	96	48	48	148	-	56	-

CAPACITE EN LITS DES ETABLISSEMENTS CLASSES PAR PROVINCE (OU PREFECTURE)

AU 31 DECEMBRE 2018*

Région Préfecture et province	المجموع Total	نزول Auberges	مخيمات Camping	مزرعة الضيافة Ferme d'hôtes	منازل Gîtes	دور الضيافة Maisons d'hôtes	موتيلات Motels	فنادق عائلية Pensions
Tanger - Tétouan - Al Hoceima	26 199	72	60	-	355	1 810	134	197
Al Hoceima	1 890	16	-	-	49	-	-	-
Chefchaouen	1 739	56	-	-	93	765	-	20
Fahs Anjra	700	-	-	-	11	36	-	-
Larache	1 473	-	-	-	48	22	-	-
M'diq-Fnideq	5 614	-	-	-	-	-	44	-
Ouazzane	181	-	60	-	15	8	-	-
Tétouan	2 232	-	-	-	93	155	-	57
Tanger-Assilah	12 370	-	-	-	46	824	90	120
L'Oriental	12 162	64	-	-	77	142	112	-
Berkane	6 582	-	-	-	26	-	-	-
Driouch	157	-	-	-	39	-	70	-
Figuig	261	-	-	-	-	83	-	-
Guercif	68	-	-	-	12	-	-	-
Jerada	83	-	-	-	-	-	-	-
Nador	1 796	64	-	-	-	22	42	-
Oujda-saïdia	3 215	-	-	-	-	37	-	-
Taurirt	-	-	-	-	-	-	-	-
Fès - Meknès	27 062	383	7 080	-	993	2 971	176	287
Boulemane	253	-	-	-	97	-	-	40
El Hajeb	186	-	-	-	52	-	40	-
Fès	10 248	-	800	-	-	2 041	118	98
Ifrane	8 730	319	5 680	-	321	144	-	149
Meknès	4 693	-	-	-	150	786	18	-
Moulay Yacoub	1 564	-	600	-	-	-	-	-
Sefrou	600	-	-	-	217	-	-	-
Taza	686	64	-	-	112	-	-	-
Taounate	102	-	-	-	44	-	-	-
Rabat - Salé - Kénitra	10 058	-	400	-	65	394	-	58
Kénitra	1 818	-	400	-	35	-	-	-
Khémisset	396	-	-	-	30	-	-	-
Rabat	6 468	-	-	-	-	204	-	58
Salé	203	-	-	-	-	79	-	-
Sidi Kacem	-	-	-	-	-	-	-	-
Sidi Slimane	114	-	-	-	-	-	-	-
Skhirate-Témara	1 059	-	-	-	-	111	-	-
Béni Mellal - Khénifra	5 786	146	-	10	1 586	575	-	-
Azilal	2 862	68	-	-	1 464	531	-	-
Béni Mellal	1 872	34	-	10	54	36	-	-
Fkih Ben Saleh	68	-	-	-	-	-	-	-
Khénifra	557	44	-	-	68	8	-	-
Khouribga	427	-	-	-	-	-	-	-

عدد الأسرة بالمؤسسات المصنفة حسب الإقليم (أو العمالة) (تابع)

في 31 دجنبر 2018*

الحمة العمالة والإقليم	نجمة واحدة 1 étoile	نجمتان 2 étoiles	ثلاثة نجوم 3 étoiles	أربعة نجوم 4 étoiles	خمسة نجوم 5 étoiles	نوادي فندقية Hôtels- club	إقامات فندقية Résidences hôtelières	إ.ع.إ.س R.I.P.T
الدار البيضاء - سطات	2 541	2 576	5 144	6 897	6 762	12	2 218	322
بنسليمان	-	24	-	64	260	12	144	-
برشيد	-	-	-	-	-	-	-	-
الدار البيضاء	2 047	1 832	3 743	5 258	5 248	-	1 906	322
الجديدة	378	214	708	45	1 232	-	60	-
مدبونة	-	-	-	-	-	-	-	-
المحمدية	52	348	121	900	-	-	108	-
النواصر	-	-	396	480	-	-	-	-
سيدي بنور	14	42	112	66	22	-	-	-
سطات	50	116	64	84	-	-	-	-
مراكش - أسفي	2 530	1 768	7 717	15 175	16 673	8 849	6 288	820
الحوز	234	90	178	2 239	268	410	60	-
شيشاوة	-	-	-	-	-	-	-	-
الصويرة	1 292	340	458	394	952	-	216	100
قلعة السراغنة	-	-	186	-	-	-	-	-
مراكش	1 004	1 242	6 315	12 042	15 453	8 439	6 012	720
الرحامنة	-	-	74	-	-	-	-	-
أسفي	-	96	506	500	-	-	-	-
يوسفية	-	-	-	-	-	-	-	-
درعة - تافيلالت	1 145	1 754	2 677	5 622	520	-	613	-
الرشيدية	286	357	584	1 874	-	-	18	-
ميدلت	-	-	102	168	-	-	-	-
ورزازات	525	690	1 101	2 060	520	-	595	-
تغغير	210	297	664	586	-	-	-	-
زاكورة	124	410	226	934	-	-	-	-
سوس - ماسة	2 004	2 222	4 603	8 720	4 339	8 276	8 296	840
أكادير إداوتان	1 324	1 463	4 259	7 758	4 169	8 176	8 280	840
اشتوكة آيت باها	347	275	-	110	-	100	-	-
إنزكان آيت ملول	178	-	74	572	60	-	-	-
تارودانت	20	140	190	-	-	-	16	-
طاطا	135	226	390	-	-	-	-	-
تيزنيت	-	-	-	-	-	-	-	-
كلميم - واد نون	385	396	338	244	-	100	66	-
أسا - الزاك	-	-	20	-	-	-	-	-
كلميم	188	42	194	244	-	100	18	-
سيدي افني	58	120	90	-	-	-	-	-
طانطان	139	234	34	-	-	-	48	-
العيون - الساقية الحمراء	644	308	311	660	-	34	214	-
بوجدور	64	102	-	-	-	34	-	-
السمارة	-	-	-	-	-	-	-	-
العيون	519	164	255	660	-	-	144	-
طرفاية	61	42	56	-	-	-	70	-
الداخلة - وادي الذهب	104	112	297	164	-	-	104	-
اوسرد	104	112	297	164	-	762	104	-
وادي الذهب	-	-	-	-	-	-	-	-
المجموع	16 472	16 564	34 120	51 344	39 715	20 975	23 914	3 182

إ.ع.إ.س : الإقامات العقارية للإلتعاش السياحي
المصدر : وزارة السياحة والنقل الجوي والصناعة التقليدية والإقتصاد الإجتماعي.

CAPACITE EN LITS DES ETABLISSEMENTS CLASSES PAR PROVINCE (OU PREFECTURE) (suite)

AU 31 DECEMBRE 2018*

Région Préfecture et province	المجموع Total	نزول Auberges	مخيمات Camping	مزرعة الضيافة Ferme d'hôtes	منازل Gîtes	دور الضيافة Maisons d'hôtes	موتيلات Motels	فنادق عائلية Pensions
Casablanca - Settat	27 121	44	78	16	51	400	60	-
Benslimane	566	-	-	-	14	48	-	-
Berrechid	24	-	-	-	-	24	-	-
Casablanca	20 416	-	-	-	-	60	-	-
El Jadida	322	-	-	-	-	-	-	-
Mediouna	2 905	20	-	16	15	157	60	-
Mohammadia	1 579	-	-	-	-	50	-	-
Nouaceur	928	-	-	-	22	30	-	-
Sidi Bennour	389	24	78	-	-	31	-	-
Settat	314	-	-	-	-	-	-	-
Marrakech - Safi	84 975	524	410	538	740	21 139	-	1 804
Al Haouz	5 673	362	-	428	328	994	-	82
Chichaoua	34	-	-	-	34	-	-	-
Essaouira	6 303	116	252	-	62	1 977	-	144
El Kelâa des Sraghna	186	-	-	-	-	-	-	-
Marrakech	71 496	46	158	110	266	18 111	-	1 578
Rhamna	74	-	-	-	-	-	-	-
Safi	1 209	-	-	-	50	57	-	-
Yousoufia	-	-	-	-	-	-	-	-
Drâa- Tafilalet	18 450	2 593	374	10	971	2 171	-	-
Errachidia	5 709	1 569	328	-	541	152	-	-
Midelt	607	140	40	-	120	37	-	-
Ouarzazate	7 254	354	-	10	260	1 139	-	-
Tinghir	2 347	294	-	-	50	246	-	-
Zagora	2 533	236	6	-	-	597	-	-
Souss - Massa	43 358	282	2 272	109	651	562	182	-
Agadir-Ida-Ou-Tanane	38 974	67	2 128	25	461	24	-	-
Chtouka-Aït Baha	328	28	-	-	68	34	-	-
Inezgane-Aït Melloul	1 045	-	-	-	-	31	182	-
Taroudannt	1 376	40	-	84	16	352	-	-
Tata	766	49	144	-	106	101	-	-
Tiznit	869	98	-	-	-	20	-	-
Guelmim - Oued Noun	2 131	88	150	-	175	189	-	-
Assa-Zag	20	-	-	-	-	-	-	-
Guelmim	1 164	34	150	-	125	69	-	-
Sidi Ifni	426	42	-	-	50	66	-	-
Tan-Tan	521	12	-	-	-	54	-	-
Laâyoune - Sakia El Hamra	2 267	20	20	-	-	56	-	-
Boujdour	200	-	-	-	-	-	-	-
Es-semara	-	-	-	-	-	-	-	-
Laâyoune	1 778	-	-	-	-	36	-	-
Tarfaya	289	20	20	-	-	20	-	-
Dakhla - Oued Ed-Dahab	1 687	-	-	-	-	144	-	-
Aousserd	-	-	-	-	-	-	-	-
Oued Ed-Dahab	1 687	-	-	-	-	144	-	-
Total	261 256	4 216	10 844	683	5 664	30 553	664	2 346

R.I.P.T : Résidences Immobilières de Promotion Touristique.

Source : Ministère du Tourisme, du Transport aérien, de l'Artisanat et de l'Economie sociale.

NUITEES TOURISTIQUES PAR REGION

En milliers

Région	نسبة التغير % Variation %	2018*	2017	الجهة
Tanger-Tetouan-Al Hoceima	8,6	2 005,2	1 845,7	طنجة - تطوان - الحسيمة
Oriental	11,2	684,2	615,1	الشرق
Fès-Meknès	11,3	1 582,5	1 421,8	فاس - مكناس
Rabat-Salé-Kénitra	6,5	942,3	885,1	الرباط - سلا - القنيطرة
Béni Mellal-Khénifra	0,7	180,0	178,7	بني ملال - خنيفرة
Casablanca-Settat	3,6	2 689,0	2 596,8	الدار البيضاء - سطات
Marrakech-Safi	10,2	9 092,5	8 250,0	مراكش - آسفي
Drâa-Tafilalet	11,6	607,8	544,8	درعة - تافيلالت
Souss-Massa	8,4	5 984,3	5 520,2	سوس - ماسة
Guelmim-Oued Noun	56,0	54,0	34,6	كلميم - واد نون
Laayoune-Sakia El Hamra	- 9,6	82,5	91,2	العيون - الساقية الحمراء
Dakhla-Oued Ed-Dahab	8,7	127,0	116,8	الداخلة - وادي الذهب
Total des nuitées	8,7	24 031,4	22 100,7	مجموع الليالي السياحية

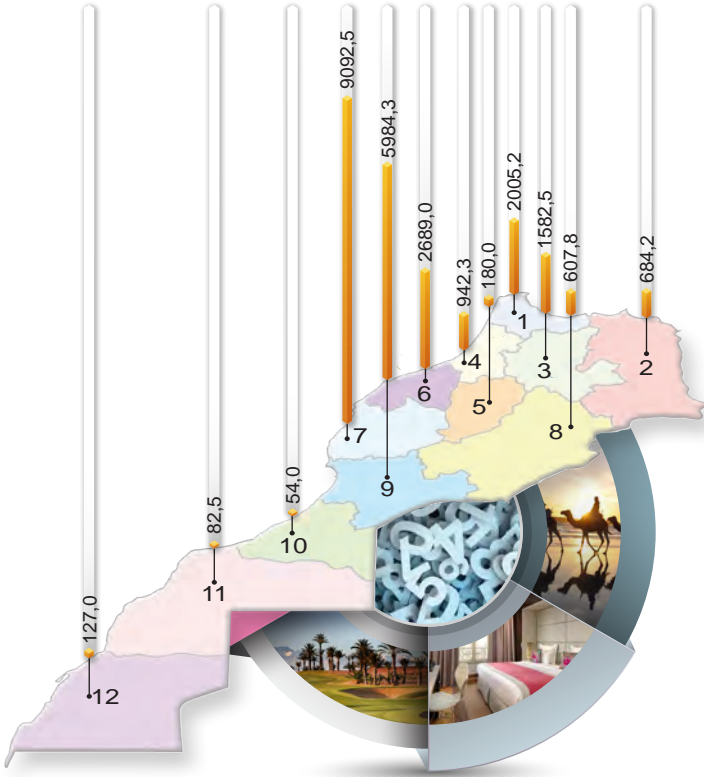
Source : Ministère du Tourisme, du Transport aérien, de l'Artisanat et de l'Economie sociale.

المصدر : وزارة السياحة والنقل الجوي والصناعة التقليدية والإقتصاد الإجتماعي .

البياني السياحية حسب الجهة (سنة 2018)

NUITEES TOURISTIQUES PAR REGION (année 2018)

(En milliers) (بالآلاف)



- 1 - طنجة - تطوان - الحسيمة
 2 - الشرق
 3 - فاس - مكناس
 4 - الرباط - سلا - القنيطرة
 5 - بني ملال - خنيفرة
 6 - الدار البيضاء - سطات
 7 - مراكش - آسفي
 8 - درعة - تافيلالت
 9 - سوس - ماسة
 10 - غلميم - واد نون
 11 - العيون - الساقية الحمراء
 12 - الداخلة - وادي الذهب

التجارة الخارجية وميزان الأداءات ♦ Commerce extérieur et Balance des paiements



2,160	27,000	2,100
5,340	1,225	5,350
0,450	0	0,000
2,600	30,393	2,440
1,600	5,000	1,600



المبادلات التجارية حسب نوع المنتج

ECHANGES COMMERCIAUX SELON LE TYPE DE PRODUIT

En millions de Dh

بمليون درهم

Type de produit	الواردات Importations		الصادرات Exportations		نوع المنتج
	2018*	م2017 ^R	2018*	م2017 ^R	
Alimentation, boissons et tabac	45 772	42 526	52 806	49 382	المواد الغذائية والمشروبات والتبغ
Energie et lubrifiants	82 152	69 542	3 291	2 279	الطاقة وزيوت التشحيم
Produits bruts	24 628	20 716	20 162	20 491	المواد الخام
Demi-produits	99 843	95 571	60 619	52 346	أنصاف المنتجات
Produits finis d'équipement	120 068	109 352	54 022	45 275	مواد التجهيز
Produits finis de consommation	108 394	100 259	83 881	78 473	مواد الاستهلاك
Or industriel	177	114	377	595	الذهب الصناعي
Total	481 035	438 080	275 156	248 841	المجموع

ECHANGES COMMERCIAUX SELON LE TYPE DE PRODUIT

En milliers de tonnes

المبادلات التجارية حسب نوع المنتج

بألف طن

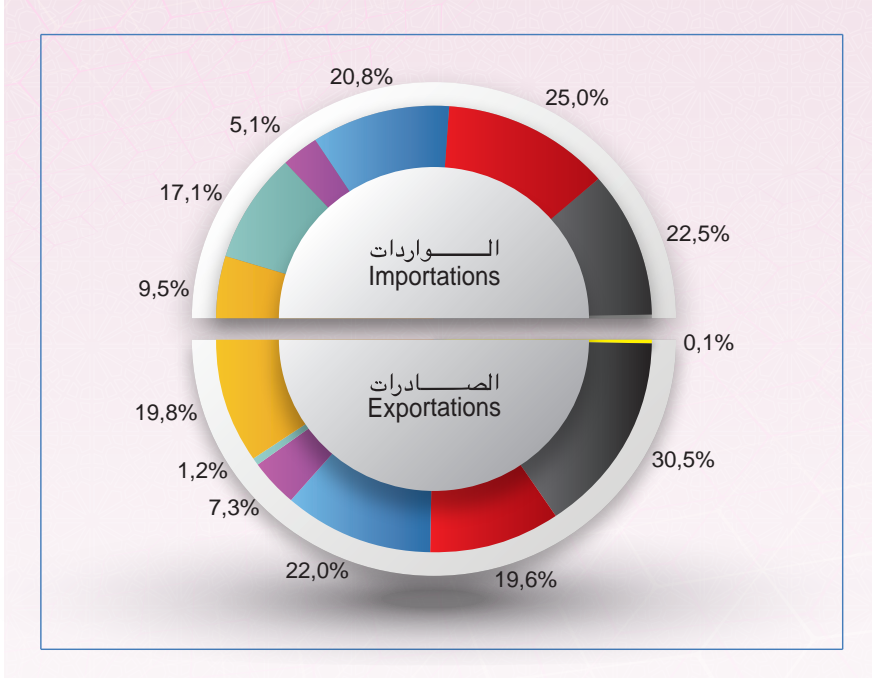
Type de produit	الواردات Importations		الصادرات Exportations		نوع المنتج
	2018*	م2017 ^R	2018*	م2017 ^R	
Alimentation, boissons et tabac	10 674	10 459	3 735	3 476	المواد الغذائية والمشروبات والتبغ
Energie et lubrifiants	22 837	21 638	639	411	الطاقة وزيوت التشحيم
Produits bruts	8 447	8 156	14 956	14 382	المواد الخام
Demi-produits	10 537	10 222	12 493	12 727	أنصاف المنتجات
Produits finis d'équipement	926	932	266	239	مواد التجهيز
Produits finis de consommation	1 678	1 553	804	764	مواد الاستهلاك
Or industriel	ε	ε	ε	ε	الذهب الصناعي
Total	55 100	52 961	32 892	32 000	المجموع

Source : Office des Changes.

المصدر : مكتب الصرف.

التجارة الخارجية (سنة 2018)
COMMERCE EXTERIEUR (année 2018)

توزيع القيمة حسب مجموعات المواد (النسبة المئوية)
 Répartition de la valeur par groupe de produits (en %)



- Alimentation, boissons et tabac ■ المواد الغذائية، المشروبات والتبغ
- Energie et lubrifiants ■ الطاقة وزيوت التشحيم
- Produits bruts ■ المواد الخام
- Demi-produits ■ أصناف المنتجات
- Produits finis d'équipement ■ مواد التجهيز
- Produits finis de consommation ■ مواد الإستهلاك
- Or industriel ■ الذهب الصناعي

EXPORTATIONS PAR PRINCIPAUX PRODUITS

الصادرات حسب المواد الرئيسية

Poids en milliers de tonnes

الوزن بألف طن

Valeur en millions de Dh

القيمة بمليون الدرهم

Produits	2018*		2017 ^R		المواد
	الوزن Poids	القيمة Valeur	الوزن Poids	القيمة Valeur	
Vêtements confectionnés	77	23 774	75	23 317	الملابس الجاهزة
Acide phosphorique	2 065	13 863	2 001	10 637	الحامض الفوسفوري
Fils, câbles et autre conducteurs isolés pour l'électricité	176	30 197	163	26 323	خيوط، أسلاك وموصلات كهربائية
Articles de bonneterie	48	7 798	46	7 553	القمعات والجوارب ومواد النسيج
Engrais naturels et chimiques	8 386	29 828	8 236	25 203	الأسمدة الطبيعية والكيميائية
Phosphates	11 251	8 298	11 061	8 370	الفوسفات
Composants électroniques (transistors)	2	4 411	2	4 272	مكونات الكترونية (الترانزستورات)
Crustacés, mollusques et coquillages	89	8 691	114	9 209	القشريات والرخويات
Préparations et conserves de poissons et crustacés	197	7 452	185	6 769	أسماك معلبة
Agrumes	724	4 177	691	3 777	الحوامض
Chaussures	11	2 373	11	2 255	الأحذية
Poissons frais, salés, séchés ou fumés	298	4 062	252	3 489	السمك الطري، المملح، المجفف أو المدخن
Légumes frais congelés ou en saumure	518	5 303	390	5 175	الخضرة الطرية المجمدة أو المملحة
Tomates fraîches	569	6 428	533	5 710	الطماطم الطرية
Fruits frais ou secs, congelés ou en saumure	58	2 057	58	1 822	الفواكه الطرية أو الجافة، المجمدة أو المملحة
Conserves de légumes	107	1 831	98	1 652	مصبرات الخضرة
Huiles de pétrole et lubrifiants	379	3 103	406	2 247	زيت النفط والمحروقات
Argent brut et ouvrages mi-ouvrés en argent	ε	662	ε	1 129	منتجات فضية وشبه فضية
Minerai de zinc	114	780	117	807	معدن الزنك
Minerai de plomb	72	816	59	805	معدن الرصاص
Voitures utilitaires	6	609	3	260	السيارات النفعية
Parties et pièces pour voitures et véhicules de tourisme	28	2 150	24	1 666	أجزاء مفصلة للسيارات السياحية
Ferraille, déchets, débris de cuivre, fonte, fer, acier et autres minerais	75	1 663	91	1 905	الخردة والنفايات وبقايا مشتقة من النحاس والحديد والصلب وغيرها
Médicaments et autres produits pharmaceutiques	6	1 054	5	974	الأدوية والمستحضرات الصيدلانية الأخرى
Bois bruts, équarris ou sciés	4	9	4	9	خشب خام، مربع أو منجور
Autres produits	7 635	103 767	7 373	93 508	منتجات أخرى
Total	32 892	275 156	32 000	248 841	المجموع

IMPORTATIONS PAR PRINCIPAUX PRODUITS

Poids en milliers de tonnes

Valeur en millions de Dh

الواردات حسب المواد الرئيسية

الوزن بألف طن

القيمة بمليون الدرهم

Produits	2018*		2017 ^R		المواد
	الوزن Poids	القيمة Valeur	الوزن Poids	القيمة Valeur	
Gasoil et fueloil	7 124	41 393	7 566	34 291	غازوول وزيت الفيول
Machines et appareils divers	89	10 175	88	8 958	آلات وأجهزة مختلفة
Gaz de pétrole et autres hydrocarbures	3 612	15 601	3 637	13 789	غازات نفطية ومحروقات أخرى
Blé	3 987	9 124	3 630	8 341	القمح
Tissus et fils de coton	28	2 829	29	3 082	أقمشة وخيوط من القطن
Tissus et fils de fibres synthétiques et artificielles	68	7 549	64	7 113	أقمشة وخيوط من ألياف اصطناعية
Voitures de tourisme	200	21 957	200	21 140	السيارات السياحية
Produits chimiques	2 468	10 216	2 356	10 507	منتجات كيميائية
Voitures utilitaires	64	5 282	69	5 249	السيارات النفعية
Appareils récepteurs radio et télévision	17	2 828	15	2 741	أجهزة الإلتقاط للراديو والتلفزة
Fils, câbles et autres conducteurs isolés pour l'électricité	53	9 061	56	9 356	الأسلاك والكابلات وغيرها من الموصلات المعزولة للكهرباء
Maïs	2 360	4 647	2 380	4 414	الذرة
Bois bruts équarris et sciés	722	2 926	702	2 591	خشب خام مربع ومنشور
Fils, barres, et profilés en fer ou en aciers non alliés	548	3 549	576	3 429	أسلاك وقضبان وقطع مجنبة من الحديد أو الفولاذ غير السببكية
Papiers et cartons ; ouvrages divers en papiers et cartons	621	6 565	568	5 900	الورق والورق المقوى
Médicaments et autres produits pharmaceutiques	9	6 369	8	6 141	الأدوية والمستحضرات الصيدلانية الأخرى
Huiles végétales brutes ou raffinées	697	5 531	694	5 962	زيوت نباتية خامة أو مكررة
Soufres bruts et non raffinés	5 835	7 994	5 467	5 002	الكبريت الخام وغير المكرر
Moteurs à pistons, autres moteurs et leurs parties	ε	55	ε	42	محركات بالمكبس، ومحركات أخرى وأجزائها
Matières plastiques et ouvrages divers en plastique	822	13 763	787	13 050	البلاستيك واللدائن المتنوعة
Cuivre et alliages de cuivre	1	40	1	38	النحاس وسبائك النحاس
Appareils pour la coupure ou la connexion des circuits électriques et résistances	28	9 275	25	8 634	أجهزة لقطع أو توصيل الدوائر الكهربائية والمقاومات
Sucre brut ou raffiné	1 057	3 505	1 163	4 951	السكر الخام أو المكرر
Motoculteurs et tracteurs agricoles	14	959	14	962	أدوات الحراثة والجرارات الآلية
Machines à trier, concasser, broyer ou agglomérer	20	1 255	18	836	آلات الجرش والتجميع
Graines et fruits oléagineux	23	340	40	365	حبوب وفواكه زيتية
Autres produits	24 633	278 248	22 809	251 195	منتجات أخرى
Total	55 100	481 035	52 961	438 080	المجموع

ECHANGES AVEC LES PAYS EURO/MEDITERRANEENS

المبادلات مع الدول الأورو/متوسطية

En millions de Dh

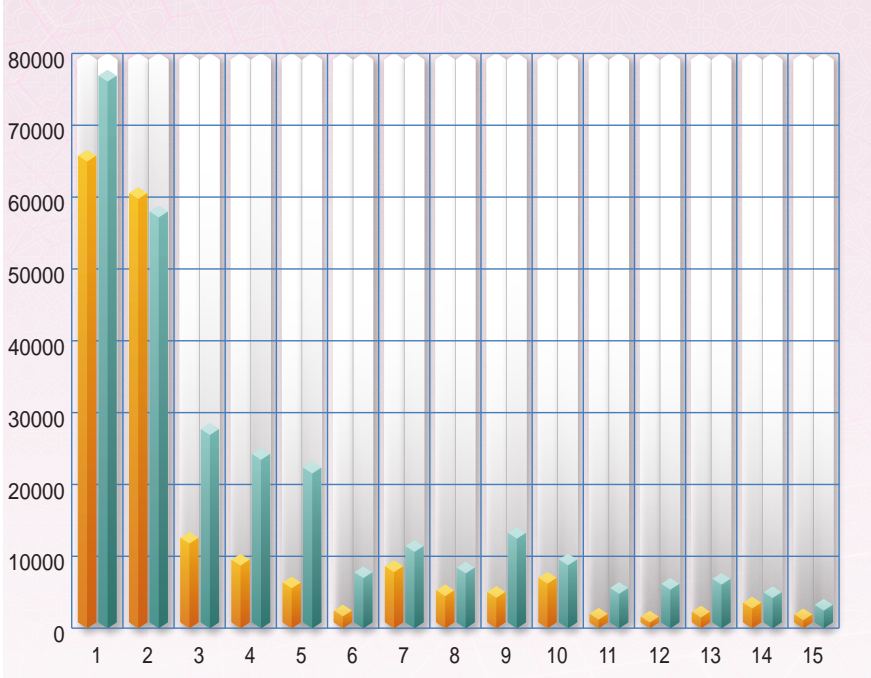
بمليون الدرهم

Pays	الصادرات Exportations		الواردات Importations		الدول
	2018*	2017 ^R	2018*	2017 ^R	
Pays de l'Union Européenne	182 502	165 458	260 776	249 272	دول الإتحاد الأوروبي
France	59 784	56 866	57 158	52 473	فرنسا
Espagne	64 943	58 881	76 079	73 787	إسبانيا
Italie	11 770	11 451	26 882	25 397	إيطاليا
Pays-Bas	6 184	5 400	8 738	7 227	هولندا
Allemagne	8 709	7 015	23 433	26 440	ألمانيا
Grande-Bretagne	7 791	5 958	10 612	9 910	إيربانيا العظمى
Belgique	4 449	3 851	7 615	5 867	بلجيكا
Portugal	4 224	3 529	12 448	13 476	البرتغال
Autriche	2 003	1 831	2 673	2 040	النمسا
Pologne	2 725	2 294	4 188	3 797	بولونيا
Roumanie	1 467	1 433	6 050	6 008	رومانيا
Irlande	1 473	1 382	1 227	1 513	إيرلاندا
Malte	144	153	13	23	مالطا
Suède	1 176	649	4 768	4 546	السويد
Lituanie	114	34	708	883	ليتوانيا
Slovaquie	567	477	1 921	1 767	سلوفاكيا
Lettonie	17	36	724	51	ليتوانيا
Bulgarie	1 764	1 376	1 146	1 135	بلغاريا
Tchèque (République)	1 151	956	3 703	3 194	تشيك
Danemark	361	374	1 038	1 815	الدانمارك
Grèce	220	528	1 291	860	اليونان
Hongrie	556	445	2 384	2 533	هنغاريا
Slovénie	417	204	879	468	سلوفينيا
Estonie	52	28	107	342	استونيا
Luxembourg	67	48	180	188	اللوكسمبورغ
Finlande	97	60	4 553	2 488	فنلاندا
Chypre	20	18	155	11	قبرص
Croatie	258	183	104	1 034	كرواتيا
Pays méditerranéens partenaires	10 541	11 735	36 768	31 563	دول متوسطية شريكة
Turquie	5 540	6 889	21 527	19 260	تركيا
Tunisie	1 093	901	2 434	2 083	تونس
Algérie	1 630	1 946	6 960	5 353	الجزائر
Egypte	779	585	5 350	4 413	مصر
Syrie	504	460	82	90	سوريا
Jordanie	202	301	197	138	الأردن
Liban	793	652	218	226	لبنان
Ensemble des pays Euro/méditerranéens	193 043	177 193	297 545	280 835	مجموع الدول الأورو/متوسطية

Source : Office des Changes.

المصدر : مكتب الصرف.

أهم المبادلات مع الدول الأورو-متوسطية (سنة 2018)
**PRINCIPAUX ECHANGES AVEC LES PAYS
 EURO-MEDITERRANEENS (année 2018)**
 (بمليون الدراهم) (en millions de dirhams)



Exportsions  الصادرات
 Importations  الواردات

- Espagne 1 إسبانيا
- France 2 فرنسا
- Italie 3 إيطاليا
- Allemagne 4 ألمانيا
- Turquie 5 تركيا
- Algérie 6 الجزائر
- Grande-Bretagne 7 بريطانيا العظمى
- Belgique 8 بلجيكا
- Portugal 9 البرتغال
- Pays-Bas 10 هولندا
- Suède 11 السويد
- Egypte 12 مصر
- Roumanie 13 رومانيا
- Pologne 14 بولونيا
- Tunisie 15 تونس

EXPORTATIONS PAR PRINCIPAUX CLIENTS

Pays	الرتبة Rang 2018*	الحصة بالنسبة % Part en %		الدول
		2018*	2017 ^م	
Espagne	1	23,6	23,7	إسبانيا
France	2	21,7	22,9	فرنسا
Etats-Unis	3	4,7	3,9	الولايات المتحدة الأمريكية
Italie	4	4,3	4,6	إيطاليا
Inde	5	3,8	2,6	الهند
Allemagne	6	3,2	2,8	ألمانيا
Grande-Bretagne	7	2,8	2,4	إيربانيا العظمى
Brésil	8	2,6	2,9	البرازيل
Pays-Bas	9	2,2	2,2	هولندا
Turquie	10	2,0	2,8	تركيا
Belgique	11	1,6	1,5	بلجيكا
Portugal	12	1,5	1,4	البرتغال
Pakistan	13	1,2	0,9	الباكستان
Canada	14	1,1	0,7	كندا
Russie	15	1,0	0,8	روسيا
Pologne	16	1,0	0,9	بولونيا
Singapour	17	1,0	1,1	سنغافورة
Chine	18	0,9	1,2	الصين
Senegal	19	0,7	0,7	السينيغال
Mexique	20	0,7	0,5	المكسيك
Autriche	21	0,7	0,7	النمسا
Japon	22	0,7	0,8	اليابان
Cote d'ivoire	23	0,7	0,6	ساحل العاج
Mauritanie	24	0,6	0,7	موريطانيا
Bulgarie	25	0,6	0,6	بلغاريا
Algerie	26	0,6	0,8	الجزائر
Irlande	27	0,5	0,6	إيرلاندا
Roumanie	28	0,5	0,6	رومانيا
Nigeria	29	0,5	0,6	نيجيريا
Suisse	30	0,5	0,6	اسويسرا
Arabie saoudite	31	0,5	0,5	المملكة العربية السعودية
Autres pays		11,8	12,6	دول أخرى

IMPORTATIONS PAR PRINCIPAUX FOURNISSEURS

الواردات حسب المصادر الرئيسية

Pays	الرتبة Rang 2018*	الحصة بالنسبة % Part en %		الدول
		2018*	2017 ^B	
Espagne	1	15,8	16,8	إسبانيا
France	2	11,9	12,0	فرنسا
Chine	3	9,8	9,0	الصين
Etats-Unis	4	7,9	6,9	الولايات المتحدة الأمريكية
Italie	5	5,6	5,8	إيطاليا
Allemagne	6	4,9	6,0	ألمانيا
Turquie	7	4,5	4,4	تركيا
Russie	8	3,4	2,1	روسيا
Portugal	9	2,6	3,1	البرتغال
Arabie Saoudite	10	2,3	1,9	المملكة العربية السعودية
Grande-Bretagne	11	2,2	2,3	أيرلندا العظمى
Pays-Bas	12	1,8	1,6	هولندا
Emirats Arabes Unis	13	1,6	1,2	الإمارات العربية المتحدة
Belgique	14	1,6	1,3	بلجيكا
Algérie	15	1,4	1,2	الجزائر
Inde	16	1,4	1,4	الهند
Roumanie	17	1,3	1,4	رومانيا
Brésil	18	1,2	1,6	البرازيل
Egypte	19	1,1	1,0	مصر
Suède	20	1,0	1,0	السويد
Canada	21	1,0	0,9	كندا
Finlande	22	0,9	0,6	فينلاندا
Ukraine	23	0,9	0,8	أوكرانيا
Corée du sud	24	0,9	1,2	كوريا الجنوبية
Pologne	25	0,9	0,9	بولونيا
Argentine	26	0,8	1,3	الأرجنتين
République tchèque	27	0,8	0,7	تشيك
Japon	28	0,7	1,0	اليابان
Suisse	29	0,7	0,6	اسويسرا
Autriche	30	0,6	0,5	النمسا
Tunisie	31	0,5	0,5	تونس
Autres Pays		8,1	8,9	دول أخرى

**BALANCE DES PAIEMENTS
L'ANNEE 2018***

En millions de Dh

ميزان الأداءات
سنة 2018*
بمليون درهم

Compte des transactions courantes	الرصيد Solde	النفقات Débit	المداخيل Crédit	حسابات المعاملات الجارية
Biens (dont :)	- 189 823,6	420 499,3	230 675,7	السلع (من بينها :)
Marchandises générales	- 190 664,5	420 333,5	229 669,0	البضائع العامة
Services (dont :)	+ 74 982,2	99 062,1	174 044,3	الخدمات (من بينها :)
Transports	- 8 773,0	41 784,3	33 011,3	النقل
Voyages	+ 54 180,9	18 857,8	73 038,7	الأسفار
Services de télécommunications, d'informatique et d'information	+ 13 007,5	2 635,4	15 642,9	خدمات الاتصالات والمعلومات والمعلومات
Services d'assurance et de pension	+ 634,0	473,5	1 107,5	خدمات التأمين والمعاشات
Revenus	+ 54 225,2	33 124,6	87 349,8	المداخيل
Revenus primaires	- 20 866,8	27 016,0	6 149,2	مداخيل رئيسية
Revenus secondaires	+ 75 092,0	6 108,6	81 200,6	مداخيل ثانوية
Solde du compte des transactions courantes	- 60 616,2	552 686,0	492 069,8	ميزان حسابات المعاملات الجارية
Compte de capital	-	-	-	الحساب الرأسمالي
Capacité (+) /Besoin (-) de financement	- 60 616,2			القدرة على (+) / الحاجة إلى (-) التمويل

Compte financier	الرصيد Solde	صافي زيادة الإلتزامات Accroissement net des engagements	صافي مقتنيات الأصول Acquisition nette d'avoirs	الحساب المالي
Investissements directs	- 27 919,0	34 169,0	6 250,0	الإستثمارات المباشرة
Investissements de porte feuille	+ 7 363,5	- 4 924,1	2 439,4	إستثمارات المحفظة
Dérivés financiers	- 289,6	- 1 750,7	- 2 040,3	مشتقات مالية
Autres investissements	- 17 449,3	14 558,5	- 2 890,8	إستثمارات أخرى
Avoirs de réserve	- 9 433,2	-	- 9 433,2	الأصول الاحتياطية
Total des changements des avoirs/engagements	- 47 727,6	42 052,7	- 5 674,9	مجموع التغيرات الأصول/ الإلتزامات
Capacité(+)/Besoin(-) de financement	- 47 727,6			القدرة على (+)/ الحاجة إلى (-) التمويل
Erreurs et omissions nettes	+ 12 888,6			صافي مجموع حالات الخطأ والسهو