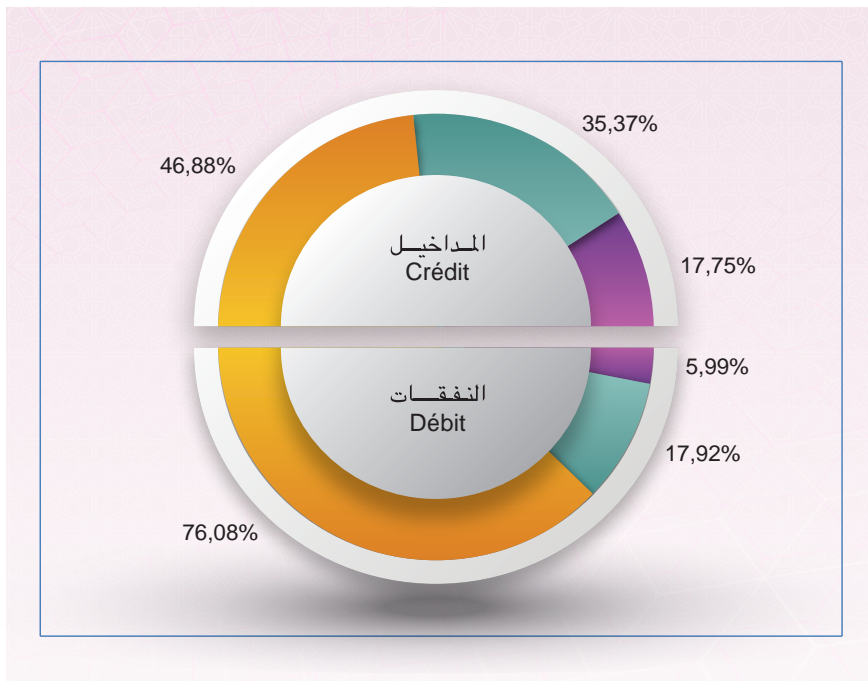


ميزان الأداءات (المعاملات الجارية) (سنة 2018)  
BALANCE DES PAIEMENTS (Transactions courantes) (année 2018)



Biens السلع  
Services الخدمات  
Revenus المدائيل

النقد ♦ Monnaie  
بورصة القيم ♦ Bourse des valeurs  
الميزانية ♦ Budget



## AGREGATS DE MONNAIE

Au 31 Décembre (en millions de Dh)

المجمعات النقدية  
في 31 دجنبر (بمليون درهم)

Agrégats	نسبة التغير % Variation %	2018	2017*	المجمعات
<b>I- Circulation fiduciaire <sup>(1)</sup></b>	<b>6,7</b>	<b>233 602</b>	<b>218 838</b>	<b>I- التداول الائتماني<sup>(1)</sup></b>
Billets et monnaies mis en circulation	7,2	248 478	231 784	الأوراق والنقد المعدني المتداول
Encaisses des banques	14,9	14 876	12 946	محصل الصندوق لدى البنوك
<b>II- Monnaie scripturale</b>	<b>5,7</b>	<b>625 095</b>	<b>591 616</b>	<b>II- النقود الكتابية</b>
Dépôts à vue auprès de Bank Al-Maghrib	10,4	2 064	1 870	الودائع تحت الطلب لدى بنك المغرب
Dépôts à vue auprès des banques	5,0	560 728	533 779	الودائع تحت الطلب لدى البنوك
Dépôts à vue auprès du Trésor	11,3	62 302	55 967	الودائع تحت الطلب لدى الخزينة
<b>Agrégat M1</b>	<b>6,0</b>	<b>858 697</b>	<b>810 454</b>	<b>المجموع م1</b>
<b>III- Placements à vue : (M2 - M1)</b>	<b>3,5</b>	<b>159 191</b>	<b>153 879</b>	<b>III- التوظيفات تحت الطلب : (م2-م1)</b>
Comptes d'épargne auprès des banques	3,5	159 191	153 879	الحسابات على دفاتر لدى البنوك
<b>Agrégat M2</b>	<b>5,6</b>	<b>1 017 888</b>	<b>964 334</b>	<b>المجموع م2</b>
<b>IV- Autres actifs monétaires</b>	<b>- 0,5</b>	<b>302 737</b>	<b>304 194</b>	<b>IV- أصول نقدية أخرى</b>
Comptes à terme et bons de caisse auprès des banques	3,4	161 106	155 758	الحسابات والسندات لأجل محدد لدى البنوك
Titres OPCVM monétaires	- 6,8	56 507	60 642	سندات مؤسسات التوظيف الجماعي النقدية
Dépôts en devise <sup>(2)</sup>	- 8,9	37 397	41 051	ودائع بالعملات الأجنبية <sup>(2)</sup>
Valeurs données en Pension	- 29,9	6 951	9 913	اتفاقات إعادة الشراء
Certificats de dépôt à durée résiduelle «inférieure ou égale à 2 ans»	23,4	27 789	22 524	شهادات الإيداع التي تقل مدتها المتبقية أو تساوي سنتين
Dépôts à terme auprès du Trésor	14,6	9 887	8 627	ودائع لأجل لدى الخزينة
Autres dépôts <sup>(3)</sup>	- 45,4	3 099	5 678	ودائع أخرى <sup>(3)</sup>
<b>Total M3</b>	<b>4,1</b>	<b>1 320 624</b>	<b>1 268 527</b>	<b>المجموع م3</b>

(1) Circulation fiduciaire = Billets et monnaies mis en circulation - encaisses des banques.

(2) Dépôts à vue et à terme en devises auprès des banques.

(3) Emprunts contractés par les banques auprès des sociétés financières.

(1) التداول الائتماني = الأوراق والنقد المعدني المتداول - محصل الصندوق لدى البنوك.

(2) ودائع تحت الطلب ولأجل محدد لدى البنوك بالعملات الأجنبية.

(3) اقتراضات البنوك لدى المؤسسات المالية.

## AGREGATS DE PLACEMENTS LIQUIDES

Au 31 Décembre (en millions de Dh)

مجموعات التوظيفات السائلة  
في 31 دجنبر (بمليون درهم)

Agréats	نسبة التغير %		المجموعات	
	Variation %	2018	2017	
<b>Placement liquide : PL1</b>	<b>7,3</b>	<b>397 896</b>	<b>370 653</b>	<b>مجمع التوظيفات السائلة 1</b>
<b>Bons du Trésor négociables</b>	<b>7,0</b>	<b>385 119</b>	<b>359 875</b>	<b>أذينات الخزينة القابلة للتداول</b>
Autres sociétés financières	7,1	381 927	356 625	مؤسسات مالية أخرى
Sociétés non financières	- 1,7	3 193	3 249	مؤسسات غير مالية
<b>Bons de sociétés de financement</b>	<b>20,0</b>	<b>9 682</b>	<b>8 069</b>	<b>سندات شركات التمويل</b>
Autres sociétés financières	16,8	9 382	8 033	مؤسسات مالية أخرى
Sociétés non financières	///	-	36	مؤسسات غير مالية
<b>Billets de trésorerie</b>	<b>- 35,5</b>	<b>649</b>	<b>1 006</b>	<b>أوراق الخزينة</b>
Autres sociétés financières	- 33,5	649	976	مؤسسات مالية أخرى
Sociétés non financières	///	-	30	مؤسسات غير مالية
<b>Titres émis par les OPCVM contractuels</b>	<b>43,6</b>	<b>2 446</b>	<b>1 704</b>	<b>السندات المصدرة من طرف مؤسسات التوظيف الجماعي التعاقدية</b>
Autres sociétés financières	- 81,7	75	411	مؤسسات مالية أخرى
Sociétés non financières	85,2	2 235	1 207	مؤسسات غير مالية
Particuliers et MRE	58,6	136	86	أفراد ومغاربة مقيمون بالخارج
<b>Placement liquide : PL2</b>	<b>15,2</b>	<b>252 269</b>	<b>218 899</b>	<b>مجمع التوظيفات السائلة 2</b>
<b>Titres émis par les OPCVM obligations</b>	<b>15,2</b>	<b>252 269</b>	<b>218 899</b>	<b>السندات المصدرة من طرف مؤسسات التوظيف الجماعي في سندات الإقتراض</b>
Autres sociétés financières	16,5	200 122	171 816	مؤسسات مالية أخرى
Sociétés non financières	16,4	37 973	32 614	مؤسسات غير مالية
Particuliers et MRE	- 2,0	14 174	14 469	أفراد ومغاربة مقيمون بالخارج
<b>Placement liquide : PL3</b>	<b>- 4,8</b>	<b>49 939</b>	<b>52 432</b>	<b>مجمع التوظيفات السائلة 3</b>
<b>Titres émis par les OPCVM actions et les OPCVM diversifiés</b>	<b>- 4,8</b>	<b>49 939</b>	<b>52 432</b>	<b>السندات المصدرة من طرف مؤسسات التوظيف الجماعي والأصول المتنوعة في الأسهم</b>
Autres sociétés financières	- 5,1	37 385	39 391	مؤسسات مالية أخرى
Sociétés non financières	- 14,2	2 008	2 339	مؤسسات غير مالية
Particuliers et MRE	- 1,5	10 546	10 701	أفراد ومغاربة مقيمون بالخارج
<b>Total des placements liquides</b>	<b>9,1</b>	<b>700 104</b>	<b>641 984</b>	<b>مجموع التوظيفات السائلة</b>

MRE : Marocains Résidant à l'Étranger.

Source : Bank Al-Maghrib.

المصدر : بنك المغرب.



## CONTREPARTIES DE L'AGREGAT M3

En millions de Dh

مقابلات المجموع م3  
بمليون درهم

المجمعات	نسبة التغير % Variation %	2018	2017*	أجراجات
ديون للاقتصاد	<b>3,4</b>	<b>1 022 892</b>	<b>989 383</b>	<b>Créances sur l'économie</b>
بنك المغرب	- 8,7	1 078	1 180	Créances de Bank Al-Maghrib
مؤسسات الإيداع الأخرى	3,4	1 021 814	988 203	Créances des autres institutions de dépôts
الديون الصافية على الإدارة المركزية	<b>21,0</b>	<b>202 999</b>	<b>167 783</b>	<b>Créances nettes sur l'Administration Centrale</b>
الديون الصافية المستحقة لبنك المغرب	356,5	778	170	Créances nettes de Bank Al-Maghrib
الديون الصافية المستحقة لمؤسسات الإيداع الأخرى	20,6	202 222	167 612	Créances nettes des autres institutions de dépôts
الإحتياطيات الدولية الصافية	<b>- 4,3</b>	<b>230 665</b>	<b>240 944</b>	<b>Réserves Internationales Nettes</b>
موارد ذات طابع غير نقدي	<b>8,5</b>	<b>218 804</b>	<b>201 608</b>	<b>Ressources à caractère non monétaire</b>
رأسمال واحتياطيات مؤسسات الإيداع	<b>8,1</b>	<b>149 064</b>	<b>137 895</b>	<b>Capital et réserves des institutions de dépôts</b>
بنك المغرب	- 4,3	15 355	16 053	Bank Al-Maghrib
مؤسسات الإيداع الأخرى	9,7	133 708	121 842	Autre Institutions de dépôts
التزامات غير نقدية لمؤسسات الإيداع	<b>9,5</b>	<b>69 741</b>	<b>63 713</b>	<b>Engagements non monétaires des institutions de dépôts</b>
الودائع المستتناة من المجموع م3	18,4	9 671	8 167	Dépôts exclus de M3
اقتراضات	14,7	17 933	15 640	Emprunts
سندات ما عدا الأسهم المستتناة من المجموع م3	6,0	41 567	39 220	Titres autres qu'actions exclus de M3
موارد أخرى	- 17,1	569	686	Autres ressources
مقابلات أخرى للمجموع م3	<b>15,1</b>	<b>82 873</b>	<b>72 026</b>	<b>Autres contreparties de M3</b>
مقابلات الودائع لدى الخزينة	11,8	72 189	64 594	Contrepartie des dépôts auprès du Trésor
بنود صافية أخرى	- 36,4	- 8 856	- 13 924	Autres postes nets
الديون الصافية لمؤسسات الإيداع الأخرى على غير المقيمين	- 7,5	25 594	27 658	Créances nettes des autres Institutions de Dépôts sur les non résidents
مخصصات من حقوق السحب الخاصة والالتزامات الأخرى	- 0,1	7 518	7 522	Allocations de DTS et autres engagements extérieurs
أصول أخرى خارجية لبنك المغرب	19,9	1 464	1 220	Autres actifs extérieurs de BAM
مجموع المقابلات (1)	<b>4,1</b>	<b>1 320 624</b>	<b>1 268 527</b>	<b>Total des contreparties (1)</b>

DTS : droits de tirage spéciaux.

(1) : Total des contreparties = Réserves Internationales

Nettes + Créances nettes sur l'Administration Centrale +

Créances sur l'économie - Ressources à caractère

non monétaire + Autres contreparties de M3.

Source : Bank Al-Maghrib.

(1) مجموع المقابلات = الإحتياطيات الدولية الصافية +

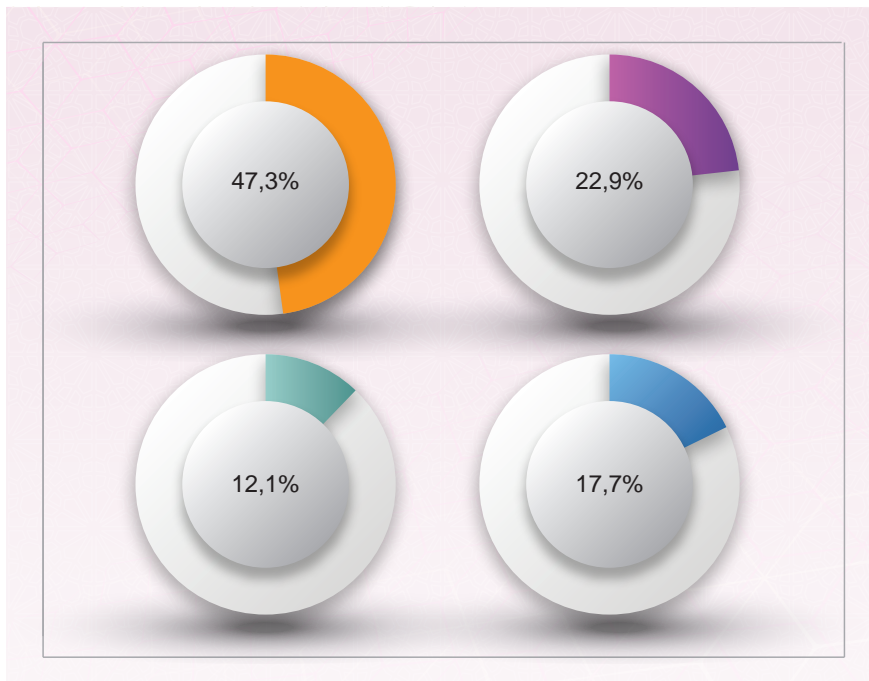
الديون الصافية على الإدارة المركزية +

ديون للاقتصاد - موارد ذات طابع

غير نقدي + مقابلات أخرى للمجموع م3.

المصدر : بنك المغرب.

المجمع النقدي م 3 (سنة 2018)  
AGREGAT DE MONNAIE M3 (année 2018)



- Monnaie scripturale    النقود الكتابية  
Autres actifs monétaires    أصول نقدية أخرى  
Circulation fiduciaire    التداول الإئتماني  
Placements à vue    التوظيفات تحت الطلب

**TAUX DE CHANGE MOYEN ANNUEL POUR  
LES PRINCIPALES DEVISES**

En dirham

Devise	2018*	2017 <sup>R</sup>	العملة	
1EUR (EURO)	11,069	10,961	أورو	1
1USD (Dollar Américain)	9,408	9,649	دولار أمريكي	1
1CAD (Dollar Canadien)	7,232	7,450	دولار كندي	1
1GBP (Livre Sterling)	12,527	12,513	جنيه استرليني	1
100 DKK (Couronnes Danoises)	148,492	147,338	كرون دنماركي	100
100 NOK (Couronnes Norvégiennes)	114,809	116,971	كرون نرويجي	100
100 SEK (Couronnes Suédoises)	107,409	113,652	كرون سويدي	100
1 CHF (Franc Suisse)	9,632	9,825	فرنك سويسري	1
100 JPY (Yens Japonais)	8,539	8,618	ين ياباني	100
1 TND (Dinar Tunisien)	3,539	4,040	دينار تونسي	1
1 KWD (Dinar Koweïtien)	31,128	31,818	دينار كويتي	1
1 SAR (Rial Saoudien)	2,508	2,573	ريال سعودي	1
1 AED (Dirham des Emirats Arabes Unis)	2,561	2,627	درهم الإمارات العربية المتحدة	1
10 DZD (Dinar Algérien)	0,806	0,872	دينار جزائري	10
1 LYD (Dinar Libyen)	7,486	7,677	دينار ليبي	1
100 MRO (Ouguiyas Mauritaniennes)	14,451 <sup>(1)</sup>	2,697	أوقية موريطانية	100

(1) Décision du gouvernement mauritanien pour encourager les exportations

(1) قرار الحكومة الموريتانية بتشجيع الصادرات



**BILAN DE BANK AL-MAGHRIB**

En millions de Dh

Au 31 Décembre

حصيلة بنك المغرب

بمليون درهم

في 31 دجنبر

Bilan	نسبة التغير % Variation %	2018*	2017 <sup>R</sup>	الحصيلة
<b>I. Actif</b>				<b>I. الأصول</b>
<b>Avoirs et placements en or</b>	<b>1,6</b>	<b>8 731</b>	<b>8 597</b>	موجودات وتوظيفات من الذهب
<b>Avoirs et placements en devises</b>	<b>- 4,5</b>	<b>216 224</b>	<b>226 510</b>	موجودات وتوظيفات من العملات الأجنبية
Avoirs et placements auprès des banques étrangères	17,2	52 395	44 723	موجودات وتوظيفات لدى البنوك الخارجية
Bons du Trésor étrangers et assimilés	- 10,1	160 298	178 240	سندات خزينة أجنبية ومثيلاتها
Autres avoires en devises	- 0,5	3 531	3 548	موجودات أخرى من العملات
<b>Avoirs auprès d'organismes financiers internationaux</b>	<b>0,2</b>	<b>9 864</b>	<b>9 847</b>	موجودات لدى المؤسسات المالية الدولية
Souscription au F.M.I. (1) - Tranche de réserve	0,0	2 152	2 153	إكتتاب لدى صندوق النقد الدولي - حصة الإحتياطي
Avoirs en droits de tirage spéciaux	- 0,1	7 309	7 317	موجودات من حقوق السحب الخاصة
Souscription au Fonds Monétaire Arabe	7,0	403	377	إكتتاب لدى صندوق النقد العربي
<b>Concours financiers à l'Etat</b>	<b>///</b>	<b>-</b>	<b>-</b>	مساعدات مالية للدولة
Avances au titre de facilités de caisse	///	-	-	تسقيتات تعاقدية
<b>Créances sur les établissements de crédit et assimilés marocains</b>	<b>64,3</b>	<b>69 368</b>	<b>42 210</b>	ديون على مؤسسات الإئتمان ومثيلاتها المغربية
Valeurs reçues en pension des Banques	///	-	-	قيم مستحقة
Avances aux banques	64,4	69 302	42 153	تسقيتات للبنوك
Autres créances	15,6	66	57	ديون أخرى
<b>Bons du Trésor - opération d'open Market</b>	<b>///</b>	<b>-</b>	<b>-</b>	سندات الخزينة - عمليات السوق المفتوحة
<b>Autres actifs</b>	<b>6,6</b>	<b>5 453</b>	<b>5 115</b>	أصول أخرى
<b>Valeurs immobilisées</b>	<b>- 0,4</b>	<b>3 085</b>	<b>3 097</b>	قيم مستعقرة
<b>Total</b>	<b>5,9</b>	<b>312 725</b>	<b>295 375</b>	<b>المجموع</b>
<b>II. Passif</b>				<b>II. الخصوم</b>
<b>Billets et monnaies en circulation</b>	<b>7,2</b>	<b>248 478</b>	<b>231 784</b>	أوراق بنكية وقطع نقدية متداولة
Billets en circulation	7,2	245 136	228 592	أوراق بنكية
Monnaies en circulation	4,7	3 342	3 192	قطع نقدية
<b>Engagements en or et en devises</b>	<b>0,2</b>	<b>8 492</b>	<b>8 477</b>	التزامات بالذهب والعملات الأجنبية
Engagements en or	///	-	-	التزامات بالذهب
Engagements en devises	0,2	8 492	8 477	التزامات بالعملات الأجنبية
<b>Engagements en dirhams convertibles</b>	<b>- 3,1</b>	<b>224</b>	<b>231</b>	التزامات بالدرهم القابل للتحويل
Engagements en dirhams convertibles envers des organismes financiers internationaux	- 4,1	214	223	التزامات تجاه المؤسسات المالية الدولية
Autres engagements	21,4	10	8	التزامات أخرى
<b>Dépôts et engagements en dirhams</b>	<b>3,4</b>	<b>31 659</b>	<b>30 619</b>	ودائع والتزامات بالدرهم
Compte courant du Trésor public	- 35,6	1 216	1 889	الحساب الجاري للخزينة العمومية
Dépôts et engagements en dirhams envers les banques marocaines	7,3	25 510	23 782	ودائع والتزامات تجاه البنوك المغربية
Comptes courants	7,3	25 510	23 782	حسابات جارية
Comptes de reprise de liquidités	///	-	-	حسابات استرجاع السيولة
Comptes de facilités de dépôt	///	-	-	حسابات تسهيلات الودائع
Dépôts des administrations et des Etablissements publics	- 16,8	1 598	1 922	ودائع الإدارات والمؤسسات العمومية
Autres comptes	10,2	3 335	3 027	حسابات أخرى
<b>Autres passifs</b>	<b>- 3,3</b>	<b>9 889</b>	<b>10 232</b>	خصوم أخرى
<b>Allocations de droits de tirage spéciaux</b>	<b>0,1</b>	<b>7 469</b>	<b>7 459</b>	مخصصات حقوق السحب الخاصة
<b>Capitaux propres et assimilés</b>	<b>0</b>	<b>5 528</b>	<b>5 530</b>	رسميل ذاتية ومثيلاتها
Capital	0	500	500	رأس المال
Réserves	0	5 001	5 001	إحتياطيات
Report à nouveau	4	27	26	مرحل من جديد
Autres capitaux propres	- 100,0	0	2	رسميل ذاتية أخرى
<b>Résultat net de l'exercice</b>	<b>- 5,5</b>	<b>985</b>	<b>1 043</b>	نتيجة صافية للسنة المالية
<b>Total</b>	<b>5,9</b>	<b>312 725</b>	<b>295 375</b>	<b>المجموع</b>

(1) F.M.I. : Fonds Monétaire International

Source : Bank Al-Maghrrib.

المصدر : بنك المغرب.

## ACTIVITE DE LA BOURSE DE CASABLANCA

## نشاط بورصة الدار البيضاء

Transactions	نسبة التغير % Variation %	2018*	2017 <sup>R</sup>	المعاملات
<b>Volume des transactions échangé (Millions Dh)</b>	<b>- 24,4</b>	<b>52 687,85</b>	<b>69 737,59</b>	حجم المعاملات (مليون درهم)
<b>Marché Central</b>	<b>- 6,6</b>	<b>37 176,88</b>	<b>39 796,89</b>	السوق المركزي
Actions	- 6,0	37 121,83	39 489,04	أسهم
Obligations	- 82,1	55,05	307,85	سندات عمومية
<b>Marché de Blocs</b>	<b>- 62,1</b>	<b>9 741,49</b>	<b>25 735,67</b>	سوق الكتل
Actions	- 63,4	8 791,35	24 051,26	أسهم
Obligations	- 43,6	950,14	1 684,41	سندات عمومية
<b>Offres Publiques</b>	<b>- 62,4</b>	<b>25,21</b>	<b>67,08</b>	العروض المقدمة للعموم
Offre Publique d' Achat	///	25,21	-	لأجل الشراء
Offre Publique de Retrait	///	-	67,08	لأجل السحب
<b>Transferts</b>	<b>- 31,0</b>	<b>429,72</b>	<b>622,69</b>	التحويلات
Actions	- 31,0	429,72	622,69	أسهم
<b>Introductions</b>	<b>138,0</b>	<b>1 565,99</b>	<b>657,93</b>	إدراج
Actions	///	798,59	-	أسهم
Obligations	16,6	767,40	657,93	سندات عمومية
<b>Apports de titres</b>	<b>- 82,3</b>	<b>251,29</b>	<b>1 422,82</b>	إسهامات السندات
Actions	- 79,3	251,29	1 213,14	أسهم
Obligations	///	-	209,68	سندات عمومية
<b>Augmentation Capital</b>	<b>143,8</b>	<b>3 497,26</b>	<b>1 434,51</b>	الزيادة في رأس المال
Apport en nature	///	-	64,72	بمساهمة عينية
En numéraire	75,2	2 400,00	1 369,79	نقدا
Par conversion des dividendes	///	100,66	-	بتحويل الأرباح
Par conversion d'obligations	///	996,60	-	بتحويل السندات العمومية
<b>Nombre de titres traités (en milliers)</b>	<b>- 3,3</b>	<b>282 752</b>	<b>292 266</b>	عدد السندات المتداولة (بالآلاف)
<b>Marché Central</b>	<b>- 0,6</b>	<b>203 692</b>	<b>204 891</b>	السوق المركزي
Actions	- 0,6	203 691	204 888	أسهم
Obligations	- 61,3	1	3	سندات عمومية
<b>Marché de Blocs</b>	<b>- 30,5</b>	<b>55 094</b>	<b>79 255</b>	سوق الكتل
Actions	- 30,5	55 081	79 234	أسهم
Obligations	- 36,7	13	21	سندات عمومية
<b>Offres Publiques</b>	<b>385,3</b>	<b>1 050</b>	<b>216</b>	العروض المقدمة للعموم
Offre Publique d' Achat	///	1 050	-	لأجل الشراء
Offre Publique de Retrait	///	-	216	لأجل السحب
<b>Transferts</b>	<b>- 12,3</b>	<b>1 944</b>	<b>2 217</b>	التحويلات
Actions	- 12,3	1 944	2 217	أسهم
<b>Introductions</b>	<b>///</b>	<b>6 230</b>	<b>7</b>	إدراج
Actions	///	6 222	-	أسهم
Obligations	16,6	8	7	سندات عمومية
<b>Apports de titres</b>	<b>- 79,0</b>	<b>932</b>	<b>4 443</b>	إسهامات السندات
Actions	- 79,0	932	4 441	أسهم
Obligations	///	-	2	سندات عمومية
<b>Augmentation Capital</b>	<b>1 016,6</b>	<b>13 811</b>	<b>1 237</b>	الزيادة في رأس المال
Apport en nature	///	-	110	بمساهمة عينية
En numéraire	462,2	6 332	1 126	نقدا
Par conversion des dividendes	///	1 049	-	بتحويل الأرباح
Par conversion d'obligations	///	6 430	-	بتحويل السندات العمومية

## CAPITALISATION BOURSIERE DES VALEURS PAR SECTEUR D'ACTIVITE ECONOMIQUE

En millions de Dh

توزيع رسملة البورصة حسب قطاعات  
النشاط الاقتصادي  
بمليون درهم

Secteur d'activité	نسبة التغير % Variation %	2018*	2017 <sup>R</sup>	قطاع النشاط
Agroalimentaire	- 1,7	32 739	33 294	صناعات الأغذية الفلاحية
Assurances	- 14,4	24 944	29 126	التأمينات
Banques	- 5,8	202 981	215 475	البنوك
Batiment et Matériaux de Construction	- 8,1	69 897	76 077	البناء/ مواد البناء
Boissons	- 7,2	10 332	11 132	المشروبات
Chimie	- 21,7	1 156	1 475	الكيمياء
Distributeurs	- 2,9	13 359	13 756	الموزعون
Electricité	- 3,3	20 994	21 701	الكهرباء
Equipements Electroniques et Electriques	- 0,8	298	301	التجهيز الإلكتروني والكهربائي
Immobilier	- 40,5	10 351	17 401	العقار
Industrie Pharmaceutique	- 3,7	3 950	4 100	الصناعة الصيدلانية
Ingénieries et Biens d'Equipeement Industriels	- 36,3	190	299	الهندسيات والتجهيزات الصناعية
Loisirs et Hôtels	20,1	2 477	2 063	الترفيه والفندقة
Logiciels et Services Informatiques	16,8	3 429	2 936	الخدمات المعلوماتية البرمجيات
Mines	- 43,4	13 743	24 268	المناجم
Pétrole et Gaz	- 28,0	20 076	27 879	النفط والغاز
Services aux collectivités	- 20,2	3 960	4 960	الخدمات للجماعات
Services de transport	2,5	12 037	11 743	خدمات للنقل
Sociétés de financement et Autres Activités Financières	- 2,6	6 808	6 992	شركات التمويل والخدمات المالية
Sociétés de Portefeuilles-Holdings	- 5,8	2 844	3 019	شركات المساهمة
Sylviculture et Papier	- 36,4	54	85	الحراجة والورق
Télécommunications	5,6	124 392	117 799	الاتصالات
Transport	5,6	1 143	1 082	النقل
<b>Total</b>	<b>- 7,1</b>	<b>582 155</b>	<b>626 965</b>	<b>المجموع</b>

## INDICATEURS BOURSIERS

Année 2018

En millions de Dh

مؤشرات البورصة

سنة 2018

بمليون درهم

Mois	حجم المعاملات Volume des transactions	رسملة البورصة Capitalisation Boursière	مؤشر مازي Masi	مؤشر مادكس Madex	الشهر
Janvier	5 177	663 170	13 075,49	10 653,78	يناير
Février	3 243	665 598	13 142,71	10 710,60	فبراير
Mars	3 438	660 642	13 062,38	10 611,83	مارس
Avril	2 062	662 293	13 028,01	10 598,58	أبريل
Mai	4 332	628 542	12 335,37	10 005,75	ماي
Juin	6 624	605 706	11 878,65	9 617,21	يونيو
Juillet	2 035	597 619	11 746,14	9 554,95	يوليوز
Août	1 300	588 887	11 546,49	9 381,43	أغشت
Septembre	2 141	578 698	11 335,55	9 214,83	سبتمبر
Octobre	2 651	557 648	10 919,67	8 873,38	أكتوبر
Novembre	1 464	572 543	11 229,28	9 129,66	نوفمبر
Décembre	18 220	582 155	11 364,31	9 233,00	دجنبر

## RECETTES ET DEPENSES BUDGETAIRES

Année budgétaire 2016

En millions de Dh

مداخيل ونفقات الميزانية

السنة المالية 2016

بمليون درهم

Transactions	الإنجازات Réalizations <sup>R</sup>	التوقعات Estimations	المعاملات
<b>A - Dépenses totales</b>	<b>414 285</b>	<b>398 278</b>	أ - مجموع النفقات
<b>Budget général</b>	<b>329 952</b>	<b>324 663</b>	الميزانية العامة
<b>Dépenses de fonctionnement</b>	<b>191 572</b>	<b>187 735</b>	نفقات التسيير
Dont :			منها :
Personnel	104 901	106 701	الموظفون
Matériel	39 287	35 684	المعدات
<b>Dépenses d'investissement</b>	<b>67 012</b>	<b>63 572</b>	نفقات الاستثمار
<b>Dettes publiques</b>	<b>71 368</b>	<b>73 356</b>	الدين العمومي
<b>Comptes spéciaux du Trésor</b>	<b>81 384</b>	<b>70 672</b>	الحسابات الخصوصية للخزينة
<b>SEGMA</b>	<b>2 949</b>	<b>2 943</b>	مرافق الدولة المسيرة بصورة مستقلة
Fonctionnement	1 868	2 198	التسيير
Investissement	1 081	745	الاستثمار
<b>B - Recouvrements budgétaires</b>	<b>410 699</b>	<b>373 096</b>	ب - مداخيل الميزانية
<b>Ressources du budget général</b>	<b>307 857</b>	<b>292 282</b>	موارد الميزانية العامة
Impôts directs et taxes assimilées	97 327	89 982	الضرائب المباشرة والرسوم المماثلة
Impôts indirects	89 744	89 232	الضرائب غير المباشرة
Droits de douane	8 715,97	8 913	الرسوم الجمركية
Droits d'enregistrement et de timbre	14 957,02	18 075	رسوم التسجيل والتمبر
Produits des cessions de participations de l'Etat	-	-	حصيلة تفويت مساهمات الدولة
Produits de monopoles, d'exploitations et des participations financières de l'Etat	8 157,94	9 067	حصيلة مؤسسات الاحتكار والاستغلالات والمساهمات المالية للدولة
Produits et revenus du domaine	376,40	355,00	عائدات أملاك الدولة
Recettes diverses	15 309,57	4 894	موارد مختلفة
Recettes d'emprunts, dons et legs	73 268,33	71 764	موارد الإقتراضات والهبات والوصايا
<b>Comptes spéciaux du Trésor</b>	<b>95 161</b>	<b>77 871</b>	الحسابات الخصوصية للخزينة
<b>SEGMA</b>	<b>7 682</b>	<b>2 943</b>	مرافق الدولة المسيرة بصورة مستقلة
Fonctionnement	3 611	2 198	التسيير
Investissement	4 071	745	الاستثمار

SEGMA : Services d'Etat gérés de manière autonome.

Sources : Ministère de l'Economie et des Finances (Trésorerie Générale).  
Secrétariat Général du Gouvernement (Bulletin Officiel).

المصادر : وزارة الإقتصاد والمالية (الخزينة العامة).  
الأمانة العامة للحكومة (الجريدة الرسمية).

## CHARGES ET RESSOURCES DU TRESOR

En millions de Dh

تحميلات وموارد الخزينة  
بمليون درهم

Indicateurs	نسبة التغير % Variation %	2018*	2017 <sup>R</sup>	المؤشرات
<b>Recettes ordinaires</b>	<b>1,8</b>	<b>259 788</b>	<b>255 135</b>	المداخيل العادية
<b>Recettes fiscales</b>	<b>4,2</b>	<b>234 890</b>	<b>225 522</b>	موارد جبائية
Impôts directs	1,9	95 025	93 262	الضرائب المباشرة
Impôts indirects	5,4	114 539	108 699	الضرائب غير المباشرة
Droits de douane	12,6	9 692	8 610	الرسوم الجمركية
Droits d'enregistrement et de timbre	4,6	15 634	14 951	رسوم التسجيل والتمبر
<b>Recettes non fiscales</b>	<b>- 18,4</b>	<b>21 183</b>	<b>25 957</b>	موارد غير جبائية
Monopoles et exploitations	16,8	9 294	7 958	احتكارات وإسغلالات
Autres recettes	- 33,9	11 889	17 999	مداخيل أخرى
Privatisation	///	-	-	الخصوصية
<b>Recettes de certains comptes Spéciaux du Trésor</b>	<b>1,6</b>	<b>3 715</b>	<b>3 656</b>	موارد الحسابات الخصوصية للخزينة
<b>Dépenses ordinaires</b>	<b>3,4</b>	<b>213 206</b>	<b>206 289</b>	التفقات العادية
<b>Biens et services</b>	<b>2,6</b>	<b>168 207</b>	<b>163 881</b>	السلع والخدمات
dont : Personnel	1,0	105 993	104 901	الموظفون
Autres biens et services	5,5	62 214	58 980	سلع وخدمات أخرى
<b>Dettes publiques</b>	<b>0,8</b>	<b>27 281</b>	<b>27 078</b>	الدين العمومي
Intérieure	1,0	23 548	23 305	الداخلي
Extérieure	- 1,0	3 733	3 773	الخارجي
<b>Compensation</b>	<b>15,6</b>	<b>17 718</b>	<b>15 330</b>	الموازنة
<b>Solde du budget ordinaire</b>	<b>- 4,6</b>	<b>46 582</b>	<b>48 846</b>	الرصيد العادي
<b>Investissement</b>	<b>- 2,0</b>	<b>65 658</b>	<b>67 009</b>	الاستثمار
<b>Solde des comptes spéciaux du trésor</b>	<b>17,4</b>	<b>- 22 277</b>	<b>- 18 980</b>	رصيد الحسابات الخاصة للخزينة
<b>Déficit / Excédent global</b>	<b>11,3</b>	<b>- 41 353</b>	<b>- 37 143</b>	عجز/ فائض الميزانية
<b>Variations des arriérés</b>	<b>- 486,2</b>	<b>3 209</b>	<b>- 831</b>	تغير متأخرات الأداء
<b>Besoin de financement</b>	<b>0,4</b>	<b>- 38 144</b>	<b>- 37 974</b>	الحاجة إلى التمويل
<b>Financement intérieur</b>	<b>16,3</b>	<b>40 018</b>	<b>34 418</b>	التمويل الداخلي
Endettement intérieur	-	-	-	الدين الداخلي
Autres opérations	-	-	-	عمليات أخرى
<b>Financement extérieur</b>	<b>- 152,7</b>	<b>- 1 874</b>	<b>3 556</b>	التمويل الخارجي
Tirages	- 63,0	6 211	16 799	سحب
Amortissements	- 38,9	- 8 085	- 13 243	استهلاك الدين

---

الحسابات ♦ Comptes  
الوطنية de la Nation

---





**PRODUIT INTERIEUR BRUT PAR SECTEURS D'ACTIVITE**  
**(PRIX COURANTS BASE 2007)**
**الناتج الداخلي الإجمالي حسب قطاعات**  
**الأنشطة (الأسعار الجارية سنة الأساس 2007)**

En millions de Dh

بمليون درهم

Secteurs	2018*	2017*	2016 <sup>B</sup>	القطاعات
<b>Secteur primaire</b>	<b>135 730</b>	<b>131 419</b>	<b>121 554</b>	<b>القطاع الأولي</b>
Agriculture, forêt et services annexes	124 395	120 092	110 549	الفلاحة، الغابة ومصالح ملحقة
Pêche, aquaculture	11 335	11 327	11 005	الصيد، تربية الأسماك
<b>Secteur secondaire</b>	<b>286 874</b>	<b>278 087</b>	<b>262 348</b>	<b>القطاع الثاني</b>
Industrie d'extraction	25 528	24 483	20 638	صناعة الاستخراج المعدني
Industries de transformation	173 754	166 888	158 855	الصناعة التحويلية
Electricité et eau	27 906	27 021	24 980	الكهرباء والماء
Bâtiment et travaux publics	59 686	59 695	57 875	البناء والأشغال العمومية
<b>Secteur tertiaire<sup>(1)</sup></b>	<b>553 510</b>	<b>531 325</b>	<b>510 699</b>	<b>القطاع الثالث<sup>(1)</sup></b>
Commerce	87 749	84 011	81 775	التجارة
Hôtels et restaurants	28 808	26 659	22 485	الفنادق والمطاعم
Transports	42 837	40 898	37 997	النقل
Poste et télécommunications	21 615	21 175	21 239	البريد والموصلات
Autres services <sup>(2)</sup>	271 074	261 226	253 712	خدمات أخرى <sup>(2)</sup>
Administration publique générale et sécurité sociale	101 427	97 356	93 491	الإدارات العامة والضمان الاجتماعي
<b>Valeur ajoutée au prix de base</b>	<b>976 114</b>	<b>940 831</b>	<b>894 601</b>	<b>القيمة المضافة بالسعر الأساسي</b>
<b>Impôts sur les produits nets de subventions</b>	<b>130 708</b>	<b>122 520</b>	<b>118 628</b>	<b>الضريبة على المنتجات الصافية من الإعانات</b>
<b>Produit intérieur brut</b>	<b>1 106 822</b>	<b>1 063 351</b>	<b>1 013 229</b>	<b>الناتج الداخلي الخام</b>

**PRODUIT INTERIEUR BRUT PAR SECTEURS D'ACTIVITE**  
**EN VOLUME (PRIX DE L'ANNEE PRECEDENTE BASE 2007)**
**الناتج الداخلي الإجمالي حسب قطاعات**  
**الأنشطة بالحصم (أسعار السنة الماضية سنة الأساس 2007)**

Evolution annuelle en %

التطور السنوي بـ %

Secteurs	2018*	2017*	2016 <sup>B</sup>	القطاعات
<b>Secteur primaire</b>	<b>2,7</b>	<b>13,1</b>	<b>- 12,5</b>	<b>القطاع الأولي</b>
Agriculture, forêt et services annexes	4,0	15,2	- 13,7	الفلاحة، الغابة ومصالح ملحقة
Pêche, aquaculture	- 11,0	- 8,3	1,1	الصيد، تربية الأسماك
<b>Secteur secondaire</b>	<b>3,0</b>	<b>3,6</b>	<b>0,6</b>	<b>القطاع الثاني</b>
Industrie d'extraction	4,7	17,1	0,1	صناعة الاستخراج المعدني
Industries de transformation	3,5	2,5	0,1	الصناعة التحويلية
Electricité et eau	5,3	3,3	2,5	الكهرباء والماء
Bâtiment et travaux publics	0,1	1,8	1,6	البناء والأشغال العمومية
<b>Secteur tertiaire<sup>(1)</sup></b>	<b>2,7</b>	<b>2,7</b>	<b>2,9</b>	<b>القطاع الثالث<sup>(1)</sup></b>
Commerce	2,3	3,2	5,3	التجارة
Hôtels et restaurants	6,0	11,5	3,6	الفنادق والمطاعم
Transports	3,7	3,7	1,4	النقل
Poste et télécommunications	2,8	0,8	6,9	البريد والموصلات
Autres services <sup>(2)</sup>	2,4	2,0	2,5	خدمات أخرى <sup>(2)</sup>
Administration publique générale et sécurité sociale	2,5	2,4	1,6	الإدارات العامة والضمان الاجتماعي
<b>Valeur ajoutée aux prix de base</b>	<b>2,8</b>	<b>4,4</b>	<b>0,1</b>	<b>القيمة المضافة بالسعر الأساسي</b>
<b>Impôts sur les produits nets de subventions</b>	<b>4,6</b>	<b>3,1</b>	<b>8,8</b>	<b>الضريبة على المنتجات الصافية من الإعانات</b>
<b>Produit intérieur brut</b>	<b>3,0</b>	<b>4,2</b>	<b>1,1</b>	<b>الناتج الداخلي الخام</b>

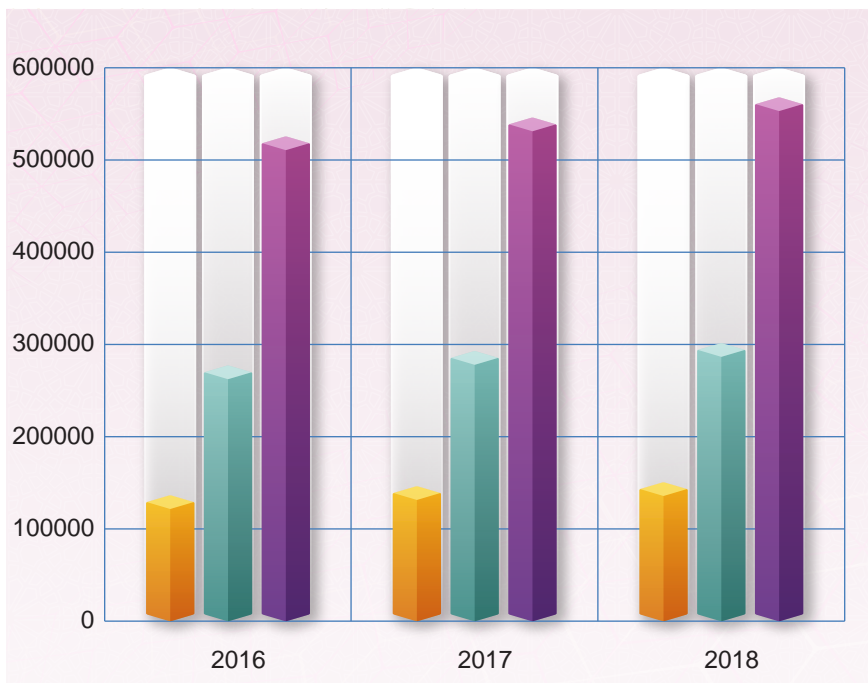
(1) Y compris les services non marchands fournis par les administrations publiques. يشمل الخدمات الغير المسوقة المقدمة من طرف الإدارات العمومية.

(2) Activités financières et assurances, services rendus aux entreprises et services personnels, éducation, santé et action sociale. وخدمات شخصية، التعليم، الصحة والعمل الاجتماعي.

الناتج الداخلي الإجمالي حسب قطاعات الأنشطة (الأسعار الجارية)

## PRODUIT INTERIEUR BRUT PAR SECTEURS D'ACTIVITE (prix courants)

(en millions de dirhams) (بمليون درهم)



Secteur primaire  القطاع الأول  
Secteur secondaire  القطاع الثاني  
Secteur tertiaire  القطاع الثالث

## REVENU NATIONAL BRUT DISPONIBLE ET EPARGNE NATIONALE BRUTE (BASE 2007)

En millions de Dh

الدخل الوطني الإجمالي المتاح  
والإدخار الوطني (سنة الأساس 2007)  
بمليون درهم

Opérations	2018*	2017*	2016 <sup>R</sup>	العمليات
<b>Produit intérieur brut</b>	<b>1 106 822</b>	<b>1 063 351</b>	<b>1 013 229</b>	الناتج الداخلي الخام
Revenu de la propriété net en provenance de l'extérieur	- 23 270	- 20 838	- 19 479	الدخل الصافي الوارد باقي العالم
<b>Revenu national brut</b>	<b>1 083 552</b>	<b>1 042 513</b>	<b>993 750</b>	الدخل الوطني الإجمالي
Transferts courants nets en provenance de l'extérieur	74 122	84 685	79 672	التحويلات الجارية الصافية القادمة من الخارج
<b>Revenu national brut disponible</b>	<b>1 157 674</b>	<b>1 127 198</b>	<b>1 073 422</b>	الدخل الوطني الإجمالي المتاح
Dépenses de consommation finale	852 254	817 710	787 950	الإستهلاك النهائي
• ménages	636 065	609 882	586 461	• الأسر
• administrations publiques	210 014	201 821	195 644	• الإدارات العمومية
• Consommation finale des institutions sans but lucratif	6175	6 007	5 845	• الاستهلاك النهائي للمؤسسات الغير الربحية
<b>Eparne nationale brute</b>	<b>305 420</b>	<b>309 488</b>	<b>285 472</b>	الإدخار الوطني الإجمالي

Source : Haut Commissariat au Plan.

المصدر : المندوبية السامية للتخطيط.

## FORMATION BRUTE DE CAPITAL FIXE (Prix courants base 2007)

En millions de Dh

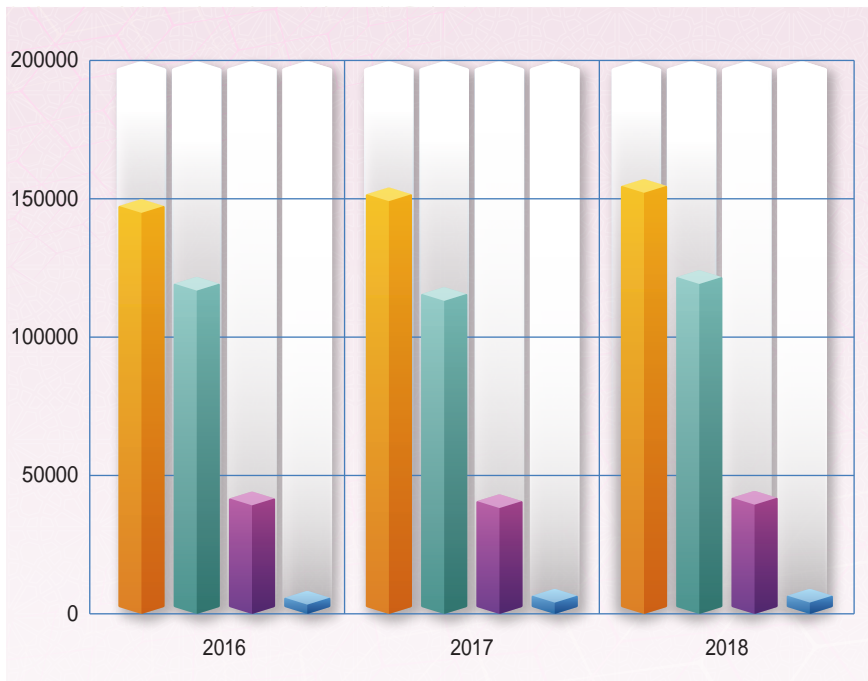
إجمالي تكوين رأس المال الثابت  
(الأسعار الجارية سنة الأساس 2007)  
بمليون درهم

Produits	2018	2017*	2016 <sup>R</sup>	المنتجات
Agriculture, forêt et services annexes	4 070	4 072	3 333	الغابة ومصالح ملحقة
Industrie	119 241	113 125	116 843	الصناعة
Bâtiment et travaux publics	152 181	149 155	144 921	البناء والأشغال العمومية
Services	39 471	38 219	39 189	الخدمات
<b>Total</b>	<b>314 963</b>	<b>304 571</b>	<b>304 286</b>	<b>المجموع</b>

Source : Haut Commissariat au Plan.

المصدر : المندوبية السامية للتخطيط.

إجمالي تكوين رأس المال الثابت (الأَسْعَار الجارية)  
**FORMATION BRUTE DE CAPITAL FIXE (prix courants)**  
(بمليون درهم) (en millions de dirhams)



Bâtiment et travaux publics    البناء والأشغال العمومية  
Industrie    الصناعة  
Services    الخدمات  
Agriculture, forêt et services annexes    الفلاحة، الغابة ومصالح ملحقة

## SIGNES ET ABBREVIATIONS ADOPTES

## الرموز والمصطلحات المستعملة

ε	Inférieur à la moitié de l'unité utilisée	العدد يقل عن نصف الوحدة المستعملة	ε
...	Renseignements non disponibles	معطيات غير متوفرة	...
-	Résultat presque nul	نتائج شبه منعدمة	-
///	Il ne peut être question d'inscrire un nombre en raison de la nature des informations	لا مجال لتسجيل عدد ما نظرا لطبيعة المعلومات	///
*	Provisoire ou estimé	معطيات مؤقتة أو مقدرة	*
**	Chiffre semi-définitif	معطيات شبه نهائية	**
R	Chiffre rectifié	معطيات مصححة	م
M <sup>2</sup>	Mètre carré	متر مربع	م <sup>2</sup>
M <sup>3</sup>	Mètre cube	متر مكعب	م <sup>3</sup>
Km	Kilomètre	كيلو متر	كلم
KWH	Kilo watt heure	كيلو واط ساعة	ك، و، س





---

ملحق ♦ Annexe

---



## BANQUE MAROCAINE DU COMMERCE EXTERIEUR

Siège Social : 140, Avenue Hassan II,  
Casablanca 20 000  
Téléphone : 05 22 20.03.25/20.04.20/23/56/58/67/68/92/95/20.05.02/04/  
20.24.70/26.60.51/26.62.04/22.21.00  
Téléfax : 05 22 20.05.12/20.05.13/20.05.16  
Telex : 21.635/21.708/21.875/21.931/23.053  
SWIFT : BMCE MA MC

### PRINCIPALES AGENCES CASABLANCA

**NOMBRE TOTAL D'AGENCES : 738**

#### AGENCE DU PERSONNEL

140, Avenue Hassan II  
Tél : 05 22 49 84 28/29/30/31  
Fax : 05 22 26 81 77

#### AEROPORT MOHAMMED V

Aerogare Nouasseur  
Tél : 05 22 53 91 58/53 92 00/45  
Fax : 05 22 53 90 18

#### AIN BORDJA (CENTRE D'AFFAIRES)

18, Rue Jaafar El Barmaki  
Tél : 05 22 63 31 20  
Fax : 05 22 62 14 90

#### AIN BORDJA PART/PRO

18, Rue Jaafar El Barmaki  
Tél : 05 22 63 31 40  
Fax : 05 22 63 31 49

#### AIN CHOCK

979-981, Route de Mediouna  
Tél : 05 22 37 26 97/38 30 19/37 75 64/37 75 66  
Fax : 05 22 57 64 15

#### AIN SEBAA

Km 7,4 - Route de Rabat  
Tél : 05 22 67 71 20  
Fax : 05 22 35 61 23

#### BAB MARRAKECH

16, Rue d'El Jadida  
Tél : 05 22 27 62 08/27 59 35/26 18 63  
Fax : 05 22 22 84 75

#### BEAUSEJOUR

3, Rue Omar Al Khayam  
Tél : 05 22 99 09 13/98 18 44/98 75 62  
Fax : 05 22 99 09 14

#### BERNOUSSI

154, Avenue Abidar El Ghiffari  
Tél : 05 22 73 37 01/02  
Fax : 05 22 73 37 03

#### CASA OASIS

Route d'El Jadida - Projet "Orée du Parc"  
Tél : 05 22 99 97 50  
Fax : 05 22 98 92 85

#### CITE DJEMAA

30-32, Avenue Nil - Cita Djemaâ  
Tél : 05 22 55 99 90/95  
Fax : 05 22 55 71 71

#### COTIERE (CENTRE D'AFFAIRES)

259 Bd, Ambassadeur Ben Aïcha - Roches Noires  
Tél : 05 22 63 32 95  
Fax : 05 22 63 32 99

#### DAMANE

609, Bd, Mohammed V  
Tél : 05 22 41 93 20 A 27  
Fax : 05 22 24 45 44

#### DERB GHALLEF

84, Bd, Abdelmoumen  
Tél : 05 22 77 66 41  
Fax : 05 22 25 51 59

#### EL OULFA

27 Bd Oued Daraâ Groupe 'S'  
Tél : 05 22 90 19 85/90 10 04/05  
Fax : 05 22 90 19 86

#### FAR (CENTRE D'AFFAIRES)

73, Avenue des F,A,R,  
Tél : 05 22 46 02 40  
Fax : 05 22 31 76 71

#### FAR PART/PRO

73, Avenue des F,A,R,  
Tél : 05 22 46 02 40  
Fax : 05 22 31 80 72

#### HABOUS

10-12, Rue Sidi Mohamed Ben Abdellah  
Tél : 05 22 28 69 76/28 31 50/58/65  
Fax : 05 22 28 71 84

#### HASSAN II (CENTRE D'AFFAIRES)

140 Avenue Hassan II  
Tél : 05 22 20 04 78 à 86  
Fax : 05 22 26 39 03

#### HASSAN II PART/PRO

140 Avenue Hassan II  
Tél : 05 22 20 04 78 à 86  
Fax : 05 22 26 39 03

**HAY EL AMAL**

Angle Bd El Fida et Av, My Abdellah Senhaji

Tél : 05 22 85 79 00

Fax : 05 22 82 67 34

**HAY EL FARAH**

162 Bd, Aba Chouaib Doukkali

Tél : 05 22 81 52 00/80 69 55

Fax : 05 22 80 35 72

**HAY EL MASJID**

367, Avenue 2 Mars

Tél : 05 22 28 74 93/28 75 87

Fax : 05 22 81 16 77

**HAY HASSANI**

Angle Route d'Azemmour et Bd Sidi Abderrahmane

Tél : 05 22 91 40 27/28/29

Fax : 05 22 91 37 79

**HAY MOHAMMADI BD GRANDE CEINTURE**

407, Bd de la Grande Ceinture Saada 2

Bloc 1, Hay El Mohammadi

Tél : 05 22 63 65 60

Fax : 05 22 62 06 98

**HAY SAADA**

127 Bd, Gd, Ceinture Bloc Koudia

Hay Mohammadi

Tél : 05 22 60 17 32/33

Fax : 05 22 60 21 90

**IDRISS 1<sup>ER</sup>**

130 A, Bd, Idriss 1er et rue Abou Al Alaa Zahr

Tél : 05 22 86 40 21/86 40 22/86 40 23/86 40 24

Fax : 05 22 86 40 10

**INARA**

84, Bd, Taza - Hay Moulay Abdellah - Inara

Tél : 05 22 50 07 55/62

Fax : 05 22 50 43 63

**IZDIHAR**

Angle Bd, ee Paris et Rue Idriss Lahrizi

Tél : 05 22 22 07 55/27 78 02

Fax : 05 22 20 10 23

**LALLA YACOUT (CENTRE D'AFFAIRES)**

3, Avenue Lalla Yacout

Tél : 05 22 48 88 00/52 à 76

Fax : 05 22 22 00 93

**LALLA YACOUT PART/PRO**

3, Avenue Lalla Yacout

Tél : 05 22 48 88 00

Fax : 05 22 22 00 93

**LIBERTE**

Angle Rue Caporal Beaux et Rue de la Drome

Tél : 05 22 31 87 32/31 80 09/31 60 42

Fax : 05 22 31 87 04

**MAARIF BIR ANZARANE (CENTRE D'AFFAIRES)**

22, Bd, Bir Anzarane

Tél : 05 22 99 85 20

Fax : 05 22 99 85 57

**MAARIF BIR ANZARANE PART/PRO**

22, Bd, Bir Anzarane

Tél : 05 22 99 85 56 à 74

Fax : 05 22 23 80 58

**MEDIOUNA**

333, Route Médiouna

Tél : 05 22 80 96 37/80 01 70

Fax : 05 22 80 01 73

**MERS SULTAN**

46, Angle rues d'Agadir et Chanzy

Tél : 05 22 29 72 99/29 63 16

Fax : 05 22 22 71 27

**MOHAMED SEDKI**

Angle Rues Med Sedki et du Gabon

Tél : 05 22 26 70 45/22 98 14/15

Fax : 05 22 26 64 76

**MOHAMMED V (CENTRE D'AFFAIRES)**

241, Bd, Mohammed V

Tél : 05 22 30 41 80

Fax : 05 22 30 50 34

**MOHAMMED V PART/PRO**

241, Bd, Mohammed V

Tél : 05 22 30 41 80

Fax : 05 22 54 88 77

**MOHAMED VI (CENTRE D'AFFAIRES)**

567 Boulevard Mohamed VI

Tél : 05 22 85 74 40/85 38 38/85 47 58

Fax : 05 22 85 42 74

**MOULAY ISMAIL**

313, Angle Bd, Emile Zola et rue Rocroy

Tél : 05 22 40 02 21/24 98 00/40 01 94

Fax : 05 22 24 55 60

**MOROCCO MALL**

N° L 1057 RDC, Morocco Mall

Tél : 05 20 42 36 65/66/67/68

Fax : 05 20 42 36 69

**MOULAY YOUSSEF**

Forum Abdelaziz - 62 Angle Bd d'Anfa

et Bd Moulay Youssef

Tél : 05 22 29 57 36/37/38/39

Fax : 05 22 29 57 40

**OQBA IBN NAFIA**

Lot 20 G6 Bd, Ouqba Bnou Nafiâ - Moulay Rachid

Tél : 05 22 70 71 06/79

Fax : 05 22 70 72 08

### **OUED EL MAKHAZINE**

2-4, Bd, de Bordeaux  
Tél : 05 22 22 30 52/58  
Fax : 05 22 26 93 85

### **ROCHES NOIRES**

73, Rue Jules Cesar  
Tél : 05 22 40 97 76/40 97 77/40 10 76  
Fax : 05 22 24 93 04

### **ROMANDIE**

18Bis, Bd, Abdelkrim El Khattabi  
Tél : 05 22 39 28 44/36 48 40  
Fax : 05 22 39 28 43

### **SBATA**

186-188, Bd, Oued Eddahab Jamila 7  
Tél : 05 22 37 55 20/21/22  
Fax : 05 22 37 55 24

### **SECURITE SOCIALE**

Propriété Em 2 Imm. E / Propriété Dm 2 Imm D  
Quartier de la Gare  
Tél : 05 22 41 82 00/05  
Fax : 05 22 40 93 17

### **SIDI BELYOUT**

N ° 247 Angle Bd Mohammed V et Mohammed Smiha  
Tél : 05 22 26 48 19/49 24 51/26 04 65  
Fax : 05 22 27 88 65

### **SIDI MAAROUF**

171, Av, Modibo Keita  
Tél : 05 22 28 82 50/83 48 04/83 48 05  
Fax : 05 22 81 88 80

### **SIDI MAAROUF OULAD HADOU**

53, Lotissement Amine Sidi Maarouf Ouled Haddou  
Tél : 05 22 58 20 10 à 17  
Fax : 05 22 97 34 84

### **SIDI MOUMEN**

253 Bd, Lalla Asmaâ Sidi Moumen  
Tél : 05 22 70 01 08/27  
Fax : 05 22 70 02 53

### **SIDI OTHMANE**

51, Avenue Du 10 Mars  
Tél : 05 22 37 35 81/57 51 70  
Fax : 05 22 57 94 76

### **SMYRNE**

63, Rue Maamora Nile Médina  
Tél : 05 22 28 95 65/83 33 47/48  
Fax : 05 22 28 00 15

### **TAHAR SEBTI**

65, Rue Tahar Sebti  
Tél : 05 22 20 03 91/92/93/94/95-26 49 01  
Fax : 05 22 29 49 22

### **YACOUB EL MANSOUR**

125, Bd, Yacoub El Mansour  
Tél : 05 22 25 45 95/25 46 05/25 45 15/25 46 29  
Fax : 05 22 25 46 61

### **ZENATA (CENTRE D'AFFAIRES)**

Rte Côtière 111 - Lotiss, Espérance II Aïn Sebaâ  
Tél : 05 22 67 97 00  
Fax : 05 22 67 97 29

### **AGENCE EXCLUSIVE ZENATA ROUTE COTIERE**

Route Côtière 111 - Lotissement Esperance - Aïn Sebaâ  
Tél : 05 22 67 46 52  
Fax : 05 22 64 70 70

### **ZENITH MILLENIUM (CENTRE D'AFFAIRES)**

Lot Attaoufik Immeuble Zenith Millenium N° 2 Bis  
Sidi Maârouf  
Tél : 05 22 97 75 26  
Fax : 05 22 97 75 38

### **ZERKTOUNI**

Angle Bd, Zerktouni et Bd, El Hank  
Tél : 05 22 42 33 52 / 05 22 42 33 50  
Fax : 05 22 29 72 02

### **ZIRAOUI**

Angle Bd, Tiznit et Rue Doukalla  
Tél : 05 22 26 43 20/27 84 02/13  
Fax : 05 22 20 49 42

### **AUTRES VILLES**

#### **AGADIR (CENTRE D'AFFAIRES)**

Avenue Général Kéttani  
Tél : 05 28 84 23 90/92/93/94/95  
Fax : 05 28 84 23 91

#### **AGADIR B**

Avenue Hassan II  
Tél : 05 28 84 16 66/84 18 38  
Fax : 05 28 84 16 99

#### **AGADIR DCHIRA**

Route Principale - Dchira  
Tél : 05 28 83 64 17/83 64 18  
Fax : 05 28 83 64 19

#### **AGADIR HASSAN PREMIER**

34 Av, Hassan 1er - Cité Dakhla  
Tél : 05 28 22 92 33/22 92 56  
Fax : 05 28 22 92 90

#### **AGADIR TALBORJT**

39, Av, Kennedy Talborjt  
Tél : 05 28 82 48 57/84 63 13  
Fax : 05 28 84 58 22



**AGADIR VILLE PART/PRO**

Avenue Général Kéttani  
Tél : 05 28 29 90 27/30/32/34/35/37/41/43/45  
Fax : 05 28 84 04 55

**AIT MELLOUL (CENTRE D'AFFAIRES)**

Immeuble Janah, Bd, Mohammed VI  
Tél : 05 28 30 90 60/65  
Fax : 05 28 24 51 13

**AIT MELLOUL**

Bd, Al Massira Al Khadra  
Tél : 05 28 24 18 83/24 13 81  
Fax : 05 28 24 04 30

**ASILAH**

10, Place Mohammed V  
Tél : 05 39 41 75 43 /039 41 75 44  
Fax : 05 39 41 74 39

**AZEMMOUR**

Avenue Mohamed V  
Tél : 05 23 35 74 11/34 78 70  
Fax : 05 23 34 78 69

**AZROU**

Place Mohammed V  
Tél : 05 35 56 20 78/56 27 45  
Fax : 05 35 56 37 60

**BEN AHMED**

42, Bd, Allal Benabdellah  
Tél : 05 23 40 93 88/40 74 45  
Fax : 05 23 40 81 32

**BENGUERIR**

Av, Mohamed V  
Tél : 05 24 31 83 65/31 78 05  
Fax : 05 24 31 83 52

**BENI MELLAL HANSALI**

314, Bd, Ahmed El Hansali  
Tél : 05 23 48 35 15/48 37 06  
Fax : 05 23 48 66 67

**BENI MELLAL VILLE**

Bd, Mohamed V  
Tél : 05 23 48 25 62  
Fax : 05 23 48 42 24

**BENSLIMANE**

166, Avenue Hassan II  
Tél : 05 23 29 14 21/29 01 11  
Fax : 05 23 29 16 15

**BERKANE**

80, Bd, Mohammed V  
Tél : 05 36 61 27 70/61 37 00  
Fax : 05 36 61 66 12

**BERRECHID**

Avenue Mohammed V  
Tél : 05 22 32 42 49/33 70 43  
Fax : 05 22 32 42 50

**BIOUGRA**

Quartier les Chalets  
Tél : 05 28 81 80 40/81 80 27  
Fax : 05 28 81 80 25

**BOUJDOUR**

Avenue Mohamed V  
Tél : 05 28 89 60 25  
Fax : 05 28 89 61 56

**BOUZNIKA**

143, Bd, Hassan II  
Tél : 05 37 62 41 11/05 37 62 41 16  
Fax : 05 37 74 36 53

**CHEFCHAOUEN**

Avenue Hassan II  
Tél : 05 39 98 64 17/98 65 57  
Fax : 05 39 98 75 17

**DAKHLA**

Angle Av, Hassan II et Av, El Walaa  
Tél : 05 28 89 70 37/75  
Fax : 05 28 89 73 05

**EL KELAA MGOUNA**

EL KELAA MGOUNA  
Tél : 05 24 89 98 80  
Fax : 05 24 83 72 89

**EL JADIDA (CENTRE D'AFFAIRES)**

Lotissement Al Bouchra N° 6 Route de Marrakech  
Tél : 05 23 37 92 60  
Fax : 05 23 35 37 61

**EL JADIDA**

9, Rue M'hamed Errafai  
Tél : 05 23 34 20 28/34 30 51/34 47 57  
Fax : 05 23 34 28 13

**ERRACHIDIA**

30, Place Hassan II  
Tél : 05 35 57 16 16/57 16 17  
Fax : 05 35 57 16 20

**ESSAOUIRA**

8, Rue El Hajjali  
Tél : 05 24 47 53 61/47 59 05/47 61 10  
Fax : 05 24 47 65 65

**FES (CENTRE D'AFFAIRES)**

Place Mohammed V  
Tél : 05 35 62 02 26/62 23 14/15  
Fax : 05 35 62 64 35

**FES NARJISS**

Lotissement Narjis-Lot N° 238  
Tél : 05 35 61 36 55/58/59  
Fax : 05 35 96 05 56

### FES ATLAS

51-52, Angle Av, Joulane et Av, de Tanger  
Tél : 05 35 64 42 14/64 23 41/73 12 79  
Fax : 05 35 64 02 17

### FES FLORENCE

Place de Florence Avenue de Mauritanie  
Tél : 05 35 62 02 88/93 00 81  
Fax : 05 35 65 03 59

### FES IDRISIA

507, Angle Bab El Khokha et Rue Serghini  
Tél : 05 35 64 91 21/64 96 55  
Fax : 05 35 64 84 13

### FES MY EL KAMEL

94 Avenue des Far  
Tél : 05 35 94 23 23/29/31  
Fax : 05 35 94 23 28

### FES VILLE PART/PRO

Place Mohammed V  
Tél : 05 35 62 02 26/62 23 14/15  
Fax : 05 35 62 64 35

### FKIH BEN SALEH

37, Boulevard Hassan II  
Tél : 05 23 43 73 04/43 68 87  
Fax : 05 23 43 68 88

### FNIDEQ

Avenue Mohamed V  
Tél : 05 39 97 60 09/97 53 35/97 53 36  
Fax : 05 39 97 61 05

### GUELMIM

65, Bd, Mohammed V  
Tél : 05 28 87 28 02/87 23 49  
Fax : 05 28 87 30 39

### INEZEGANE

Bd, Mohammed V  
Tél : 05 28 83 27 37/83 23 83/83 63 40  
Fax : 05 28 83 47 42

### KELAA SRAGHNA

4-5 Bd, Mohamed V - Cité Arraha  
Tél : 05 24 41 20 18/41 38 44  
Fax : 05 24 41 30 42

### KENITRA (BD MY ABDELAZIZ)

Angle Avenue My Abdelaziz et Rue Mohammed Kourid  
Tél : 05 30 40 20 10  
Fax : 30 40 20 15

### KENITRA (CENTRE D'AFFAIRES)

363, Av, Mohammed V  
Tél : 05 37 32 94 80  
Fax : 05 37 37 01 26

### KENITRA MEDINA

96, Place Al Massira Al Khadra  
Tél : 05 37 37 86 29/36 37 27  
Fax : 05 37 37 85 60

### KENITRA SAKNIA

Lot, 65 Route Aïn Sebaâ- Saknia  
Tél : 05 37 38 03 98/38 13 55  
Fax : 05 37 38 15 77

### KENITRA VILLE

363, Av, Mohammed V  
Tél : 05 37 32 94 60  
Fax : 05 37 37 62 97

### KHEMISSSET

266, Bd, Mohammed V  
Tél : 05 37 55 21 25/52  
Fax : 05 37 55 32 25

### KHENIFRA

1, Bd, Med Vn Complexe Al Arz  
Tél : 05 35 58 71 11/58 60 21  
Fax : 05 35 58 89 14

### KHOURIBGA

Place de la Liberté  
Tél : 05 23 49 28 09/023 49 35 34  
Fax : 05 23 49 38 52

### KHOURIBGA AHMED EL HIBA

63 Bd Ahmed Hiba  
Tél : 05 23 58 09 81/82  
Fax : 05 23 58 09 86

### KSAR EL KEBIR

30, Avenue du 20 Aout  
Tél : 05 39 91 89 66/039 91 82 49  
Fax : 05 39 90 68 58

### LAAYOUNE BD, OMAR AL MOKHTAR

Angle Avenue Omar Al Mokhtar et Avenue Al Baath  
Tél : 05 28 98 61 01  
Fax : 05 28 99 66 01

### LAAYOUNE OUM ESSAAD

3-5, Place de Bataille de Dchira  
Tél : 05 28 89 33 74/89 30 56  
Fax : 05 28 89 16 20

### LARACHE

Angle Rues Med Zerktouni et Ibn Batouta  
Tél : 05 39 91 30 60/039 91 34 66  
Fax : 05 39 91 18 56

### MARRAKECH BAB DOUKKALA

Angle Avenues 11 Janvier et Allal Fassi  
Tél : 05 24 44 85 88/44 86 45  
Fax : 05 24 44 88 02

**MARRAKECH BAB FTOUH**

11, Souk Staïlia - Semmarine  
Tél : 05 24 44 21 37/44 21 84  
Fax : 05 24 44 41 10

**MARRAKECH DAUDIATE**

Angle Bd, Allal El Fassi et Rue de Palestine  
Tél : 05 24 30 81 88/30 85 67/30 56 32  
Fax : 05 24 30 18 18

**MARRAKECH GUELIZ**

144, Bd, Mohammed V  
Tél : 05 24 43 41 18/43 19 48  
Fax : 05 24 44 71 41

**MARRAKECH MEDINA**

Rue Moulay Ismail  
Tél : 05 24 44 20 31/44 23 64/44 41 08  
Fax : 05 24 44 25 40

**MARRAKECH MENARA PART/PRO**

Avenue de France  
Tél : 05 24 42 48 30  
Fax : 05 24 43 13 70

**MARRAKECH SIDI GHANEM (CENTRE D'AFFAIRES)**

Route Safi, Akioud, Quartier Industriel Sidi Ghanem,  
Lot. N° 47  
Tél : 05 24 35 51 71  
Fax : 05 24 33 80 50 / 55

**MARTIL**

78, Angle Avenue My, Hassanet Av. de Tetouan  
Tél : 05 39 97 97 77/039 97 97 58  
Fax : 05 39 97 92 78

**MDIQ**

Bd, Princesse Lalla Nezha  
Tél : 05 39 66 30 37 /039 97 51 51  
Fax : 05 39 97 50 34

**MEKNES (CENTRE D'AFFAIRES)**

98 Avenue des F,A,R,  
Tél : 06 65 56 01 00 à 14  
Fax : 05 35 52 38 04 - 05 35 52 38 05

**MEKNES MEDINA**

66, Rue Rouamzine  
Tél : 05 35 53 08 72/55 40 27  
Fax : 05 35 53 38 95

**MEKNES MOHAMED V**

9 Bd Mohamed V  
Tél : 05 35 52 84 33/34  
Fax : 05 35 52 84 36

**MEKNES VILLE PART/PRO**

98, Avenue des F.A.R.  
Tél : 06 65 56 00 00  
Fax : 05 35 51 21 58 - 05 35 52 43 83

**MOHAMMEDIA AL HOURRIA**

771 Bd la Résistance  
Tél : 05 23 28 27 35/36/38  
Fax : 05 23 28 27 28

**MOHAMMEDIA EL ALIA**

74 Derb Marrakech- Bloc 9  
Tél : 05 23 31 06 75/32 46 71  
Fax : 05 23 31 49 49

**MOHAMMEDIA VILLE**

Angle Rues Rachidi et Ibn Rochd  
Tél : 05 23 32 96 97/32 20 25/26  
Fax : 05 23 32 96 96

**NADOR PRINCIPALE**

Avenue Hassan II  
Tél : 05 36 32 90 60  
Fax : 05 36 60 57 54

**OUARZAZATE**

Bd, Mohammed V  
Tél : 05 24 88 20 74/88 61 80/88 24 45  
Fax : 05 24 88 61 88

**OUAZZANE**

169, Bd, Mohammed V  
Tél : 05 37 90 94 19/20  
Fax : 05 37 90 94 18

**OUED ZEM**

225 Bd, Mohamed V  
Tél : 05 23 41 62 78/52 04 36  
Fax : 05 23 41 66 60

**OUJDA VILLE**

93, Avenue Mohammed V  
Tél : 05 36 68 34 17/68 47 29/68 52 51  
Fax : 05 36 68 95 56

**RABAT (CENTRE D'AFFAIRES)**

260, Avenue Mohamed V  
Tél : 05 37 72 34 43/72 17 98/99  
Fax : 05 37 72 71 42

**RABAT AGDAL**

51, Avenue de France  
Tél : 05 37 77 61 13/77 61 15  
Fax : 05 37 77 38 61

**RABAT AKKARI**

11, Av Salam- Yacoub El Mansour  
Tél : 05 37 69 29 69/69 00 91  
Fax : 05 37 69 19 09

**RABAT ALEXANDRIE**

5, Rue Alexandrie  
Tél : 05 37 72 30 65/66/67-73 22 90/91  
Fax : 05 37 73 83 50

**RABAT CENTRALE PART/PRO**

260, Avenue Mohamed V  
Tél : 05 37 72 34 43/72 17 98/99  
Fax : 05 37 72 71 42

**RABAT EL MANAR**

Angle Rue Med Abdou et Av, Hassan II Diour Jamaa  
Tél : 05 37 73 01 23/27/29  
Fax : 05 37 73 00 54

**RABAT EL MANSOUR**

14, Bd El Kifah - Yacoub El Mansour  
Tél : 05 37 79 94 14 / 05 37 79 98 81 / 05 37 79 94 16  
Fax : 05 37 79 97 65

**RABAT IBNOU SINA**

32 Angle Av, Michlifen et rue Honain Agdal  
Tél : 05 37 67 41 93/99 - 67 42 04/05  
Fax : 05 37 67 42 63

**RABAT OCEAN**

103, Avenue Abdelkrim Khattabi  
Tél : 05 37 72 78 30/20 84 68  
Fax : 05 37 73 81 75

**RABAT SOUISSI**

2, Avenue Imam Malik  
Tél : 05 37 75 25 75/75 49 84/75 79 46  
Fax : 05 37 75 50 35

**RABAT TOUR HASSANE**

Avenue D'alger  
Tél : 05 37 72 90 53/54  
Fax : 05 37 72 90 55

**SAFI (CENTRE D'AFFAIRES)**

36, Place de l'indépendance  
Tél : 05 24 46 50 80  
Fax : 05 24 46 35 13

**SAFI CENTRE**

36, Place de l'Indépendance  
Tél : 05 24 46 22 47/46 28 41/46 40 61  
Fax : 05 24 46 31 94

**SAFI IDRISSE 1ER**

Rue Idriss Ben Nacer  
Tél : 05 24 46 38 10/46 38 18  
Fax : 05 24 46 34 88

**SALA AL JADIDA**

Angle Avenues Hassan II et Mohamed Benhassan  
Tél : 05 37 53 18 20/21  
Fax : 05 37 53 18 24

**SALE 2 MARS - AGENCE SATELLITE**

Propriete Lamrani Avenue 2 Mars  
Tél : 05 37 88 95 10/15  
Fax : 05 37 88 54 09

**SALE MEDINA**

Avenue du 2 Mars 1956  
Tél : 05 37 78 19 46/84 50 18/19  
Fax : 05 37 78 17 04

**SALE TABRIQUET**

Bd, Mohamed V - Lot, Omar II  
Tél : 05 37 85 13 40/85 42 77  
Fax : 05 37 86 17 11

**SALE TABRIQUET (CENTRE D'AFFAIRES)**

Bd, Mohamed V - Lot, Omar II  
Tél : 05 30 11 98 60  
Fax : 05 30 11 98 65

**SEFROU**

17, Avenue Mohammed V  
Tél : 05 35 66 01 14/68 24 02  
Fax : 05 35 66 08 42

**SETTAT**

19, Avenue Hassan II  
Tél : 05 23 40 09 92/40 09 98/40 14 07  
Fax : 05 23 40 13 28

**SIDI KACEM**

124, Av, Mohammed V  
Tél : 05 37 59 22 73/59 28 64/59 23 16  
Fax : 05 37 59 31 61

**SIDI SLIMANE**

36, Bd, Hassan II  
Tél : 05 37 50 21 16/50 45 07/50 47 54  
Fax : 05 37 50 14 47

**SMARA**

132, Bd, Hassan II  
Tél : 05 28 89 94 33/05 28 89 90 73  
Fax : 05 28 89 93 11

**SOUK EL ARBAA**

44, Av, Mohammed V  
Tél : 05 37 90 23 76/90 05 06  
Fax : 05 37 90 27 14

**TAKERKOURT**

Ait IAZZA Route Nationale N° 10  
Tél : 05 28 55 96 60  
Fax : 05 28 53 60 10

**TAN TAN PLAGES**

Quartier Administratif  
Tél : 05 28 87 90 66/87 92 66  
Fax : 05 28 87 91 22

**TAN TAN VILLE**

Angle Bd, Hassan II et rue Ibn Zaidoune  
Tél : 05 28 87 72 77/87 75 12  
Fax : 05 28 87 81 39

### **TANGER AL BOUSTANE**

Azib Haj Kadour rue des Far - Propriété  
Boustane 20-21-22  
Tél : 05 39 31 91 20  
Fax : 05 39 31 17 90

### **TANGER «B»**

54, Place du 9 Avril 1947  
Tél : 05 39 37 91 10/15  
Fax : 05 39 43 04 41

### **TANGER (CENTRE D'AFFAIRES)**

21, Bd, Pasteur  
Tél : 05 39 93 10 44/93 11 25/93 61 02/93 65 04  
Fax : 05 39 93 41 10

### **TANGER GZENAYA (CENTRE D'AFFAIRES)**

46, Lot B Zone Franche D'Exploitation-Boukhalef  
Tél : 05 39 39 94 80/81  
Fax : N,C

### **TANGER GZENAYA**

N° Îlot 46 Lot B Zone Franche d'Exploitation Boukhalef  
Tél : 05 39 39 37 91/92/93  
Fax : 05 39 39 37 97

### **TANGER IDRISSIA**

Idrissia II - Lot 285 & 158  
Tél : 05 39 35 90 40/45  
Fax : 05 39 95 93 07

### **TANGER PLAZA TORO**

Lot N° 14 - Route de Tetouan  
Tél : 05 39 32 82 80  
Fax : 05 39 32 40 38

### **TANGER RUE DE FES**

42, Rue de Fes  
Tél : 05 39 93 10 96 / 05 39 93 28 86  
Fax : 05 39 93 09 43

### **TANGER SOUANI**

100 Rue Haroune Ar-Rachid  
Tél : 05 39 33 45 53 /94 98 04  
Fax : 05 39 94 94 67

### **TANGER VILLE PART/PRO**

21, Bd, Pasteur  
Tél : 05 39 93 10 44/93 11 25/93 61 02/93 65 04  
Fax : 05 39 93 41 10

### **TAOURIRT**

Angle Bd My Abdellah et Rue Al Maghrib Al Arabi  
Tél : 05 36 69 42 93/69 53 58  
Fax : 05 36 69 53 68

### **TAZA**

24, Avenue Med V  
Tél : 05 35 67 20 29/67 39 42/28 24 69/70  
Fax : 05 35 67 39 41

### **TEMARA (CENTRE D'AFFAIRES)**

Bd, Hassan II - Zone Industrielles Temara  
Tél : 05 37 64 75 50/55  
Fax : 05 37 61 39 45

### **TETOUAN (CENTRE D'AFFAIRES)**

5, Place Moulay Mehdi  
Tél : 05 39 70 97 25/26  
Fax : 05 39 96 96 99

### **TETOUAN A**

5, Place Moulay Mehdi  
Tél : 05 39 96 26 48/96 26 49/  
96 26 50/96 26 51  
Fax : 05 39 96 63 15

### **TETOUAN B**

6, Rue Med Ben Abderrahmane  
Tél : 05 39 96 33 20/96 45 63/96 83 90  
Fax : 05 39 96 72 16

### **TIFLET**

76-78-80, Av, Mohamed V  
Tél : 05 37 51 26 10/51 47 95  
Fax : 05 37 51 26 79

### **TIZNIT**

Bd, Mohammed V  
Tél : 05 28 86 23 43/86 33 50/86 26 38  
Fax : 05 28 86 33 75

### **YOUSOUFIA**

Bd Bir Anzarane  
Tél : 05 24 64 99 13/64 99 14/05 64 99 15/64 99 24  
Fax : 05 24 64 99 18

### **ZAGORA**

Avenue Mohammed V  
Tél : 05 24 84 78 91/92/97  
Fax : 05 24 84 78 94

## FRANCE

### MARSEILLE

20, Bd, Dugommier - 13 001 - Marseille  
Tél : 00 334 91 64 04 31  
Fax : 00 334 91 64 88 47

### MONTPELLIER

59, Cours Gambetta  
34 000 Montpellier  
Tél : 00 334 67 58 06 18  
Fax : 00 334 67 58 58 06

### LILLE

48, Bd, De la liberté - 59 800 - Lille  
Tél : 00 333 20 40 12 00  
Fax : 00 333 20 12 98 08

### LYON

1, Rue Carry - 69 003 - Lyon  
Tél : 00 334 72 34 38 07  
Fax : 00 334 78 54 24 04

### STRASBOURG

13, Av, Du Général de Gaulle  
67 000 - Strasbourg  
Tél : 00 333 88 61 00 18  
Fax : 00 333 88 61 45 73

### BORDEAUX

35, Av, Charles de Gaulle  
33 200 Bordeaux  
Tél : 00 335 56 02 62 60  
Fax : 00 335 56 17 09 52

### TOULOUSE

64, Bis avenue Jean Pieux - 31500  
Toulouse  
Tél : 00 335 61 20 08 79  
Fax : 00 335 61 20 06 92

### ORLEANS

6-8 Place de l'indien  
45 100 - Orléans  
Tél : 00 332 38 25 31 90  
Fax : 00 332 38 25 31 99

### ASNIERES

43, Rue pierre brosolette  
92 600 - Asnières  
Tél : 00 331 46 13 43 40  
Fax : 00 331 46 13 43 44

### MANTES-LA-JOLIE

34, Bd du Maréchal Juin  
78 200 - Mantes-la-jolie,  
Tél : 00 331 39 29 25 30  
Fax : 00 331 39 29 25 40

### DIJON

64 Bis, Avenue du Drapeau  
21 000 Dijon  
Tél : 00 333 80 60 59 00  
Fax : 00 333 80 60 59 01

### PARIS

175 Bis, Avenue de Clichy  
75017 - Paris  
Tél : 00 33 (0)144 69 96 70 à 78

## ESPAGNE

### MADRID

Plaza Catalunâ, n°1 - 28002 - Madrid  
Tél : 00 3491 564 58 34/564 57 63  
Fax : 00 3491 564 59 11

### BARCELONE

Calle Tarragona, 129  
08014 - Barcelona  
Tél : 00 3493 325 17 50  
Fax : 00 3493 423 26 05

### VALENCE

Calle Alfonso Magnanima n°3 (esquina  
Calle la paz) 46003 - Valencia  
Tél : 00 3496 353 44 41  
Fax : 00 3496 394 24 39

### ALMERIA

CL, Lentisco, 27 local 5  
Cortijo Grande  
04007 - Almería  
Tél : 00 3495 028 23 28

### MURCIA

Calle Bolos, 6 bajo 2  
30 005 - Murcia  
Tél : 00 3496 829 06 73

## ITALIE

### MILAN

Viale Nazario Sauro,5 - cap 20124  
Milano  
Tél : 00 39 02 89 28 17 00  
Fax : 00 39 02 89 69 16 28



## **BOLOGNA**

Viale Pietro Pietramellara, 35  
40121 Bologna  
Tél : 00 39 05 12 49 824  
Fax : 00 39 02 89 69 16 283

## **TORINO**

Plazza dello Repubblica, 19  
10152 Torino  
Tél : 00 39 01 14 36 77 89  
Fax : 00 39 02 89 69 16 28

## **PADOVA**

Corsa del Popolo, 1  
35131 - Padova  
Tél : 00 39 04 97 80 03 01  
Fax : 00 39 02 89 69 16 28

## **ROME**

Tél : 00 39 05 12 49 824  
Fax : 00 39 02 89 69 16 28

## **ROYAUME-UNI**

### **LONDRES**

26 Upper Brook Street - Mayfair,  
London W1K7QE  
Tél : 00 4420 75 18 82 50/53  
Fax : 00 4420 76 29 05 96

## **EMIRATS ARABES UNIS**

### **Délégation BMCE Bank aux Emirats Arabes Unis**

Moroccan Embassy - PO, Box 4066 -  
Abu Dhabi  
Tél : 00 971 24 434 328  
Fax : 00 971 24 43 64 42

## **ALLEMAGNE**

### **Agence de Services Financiers Frankfurt**

Baseler str 35-37  
60 329 Frankfurt  
Tél : 00 49 69 27 40 34 40  
Fax : 00 49 69 27 40 34 44

### **Agence de services financiers düsseldorf**

Eller str 104 - 40227 Düsseldorf  
Tél : 00 49211 863 98 64  
Fax : 0049211 863 98 70

## **CHINE**

### **Bureau de représentation de Pekin**

Henderson Center, Tower One,  
Units 1202/1203/1204  
18, Jian Guo Men Nei Avenue  
100 005 Beijing, PR China  
Tél : 00 8610 65 18 23 63  
Fax : 00 861065 18 23 53



58<sup>ème</sup> Edition الطبعة الثامنة والخمسون  
الإيداع القانوني : 2017 MO 3699  
ر.د.م.ك : 978-9981-20-257-3  
ر.د.م.د : 2336-0690 ISSN





الرسوم البيانية والطباعة

Conception, Réalisation et Impression

21، تالماست، سيدي معروف، الحي الصناعي - الدار البيضاء  
21, Medersa Lot, Talmaste Zone Industrielle - Sidi Maârouf - Casablanca  
الفاكس : 05 22 97 34 44 - الهاتف : 05 22 58 61 60

